

СОГЛАСОВАНО
на заседании педагогического
совета № 9 от 27.08.2020 г.

УТВЕРЖДАЮ
Директор МБОУ «Павловский лицей
имени В.А.Нарынского»
С.Ю.Екимова
приказ от 28.08.2020 г. № 209



**Публичный отчет
муниципального бюджетного
общеобразовательного учреждения
«Павловский лицей Оренбургского
района имени
Василия Анисимовича Нарынского»
Оренбургской области
за 2020-2021 учебный год.**

« . . »
2019-2020

1.		4
		4
		5
		9
		10
2.	1-	19
	,	20
		20
		24
		24
		25
		26
	« - »	27
3.		29
		30
		67
	9- 11	70
4.		82
5.	,	124
		128
		129
		133
		137
		139
	,	142
	, ,	144

		151
		153
6.	,	155
7.	(, ,) , , ,	155
	(- - ; ; ; 9, 11 ;)	166
	- (,)	173
	(- ,)	174
	-	178
8.		180
		181
		183
		184
		188
		189
9.		192
		192
		193
	, . .	193
10.	2020-2021 2019-2020 .	194

1.

1.1.

«
»
(«
»)
01 2002

- 18.02.2016 2465 (
 - 56 01 0004388),
 - 03.03.2016 1650 (
 - 56 01 0003319),
 - «03» 2016 . «30» 2026 ;
 - :
 - ;
 - «
»;
 - -
- 4
- 3; : 8-(3532) -531- 521.

1.2.

«
» (.).

2006

«
» - ; 2007 —

; 2008 —

«
-2008» -

; «
» -

; «
» (2008,

2013, 2015, 2016, 2017, 2018).

2009

1.3.

« »), (»).

5

1.	(-)	,	,
2.			,
3.	« »), « » « »		,
4.	« »	-	,
5.	.	-	,

		,	,
6.	.	-	
7.			,
8.		-	,
9.		-	,
10.	« »	-	,
11.	- « »		,
12.			,
13.			,

« - - - - - »

« »

7

	(, ,)	-		
-	« », , / ,	1-11 .		
	,	1-11 .	« »	,
	« -2 » « »	1-11 .		-

	(, ,)	-		
	« » , , ,	1-11	,	
	, , , « », « »,	1-11	()	, , ,
8	. « », « »	1-11 .	: « , » « ?» « , »	
	, « », », « », , , , ,	1-11 .	, , , , ,	,
	, ,	1-11 .	,	
	,	1-11	:	

	(, ,)	-		
	« . , »		« » « , - » « » « » « » « » « »	
	« » , « - » , « »	8-9		,
9	« - , »	1-11 .		, ,

1.4.

- .

, , -

, .

, .

, 2014

« » , « » (2007).

:

-		

-		

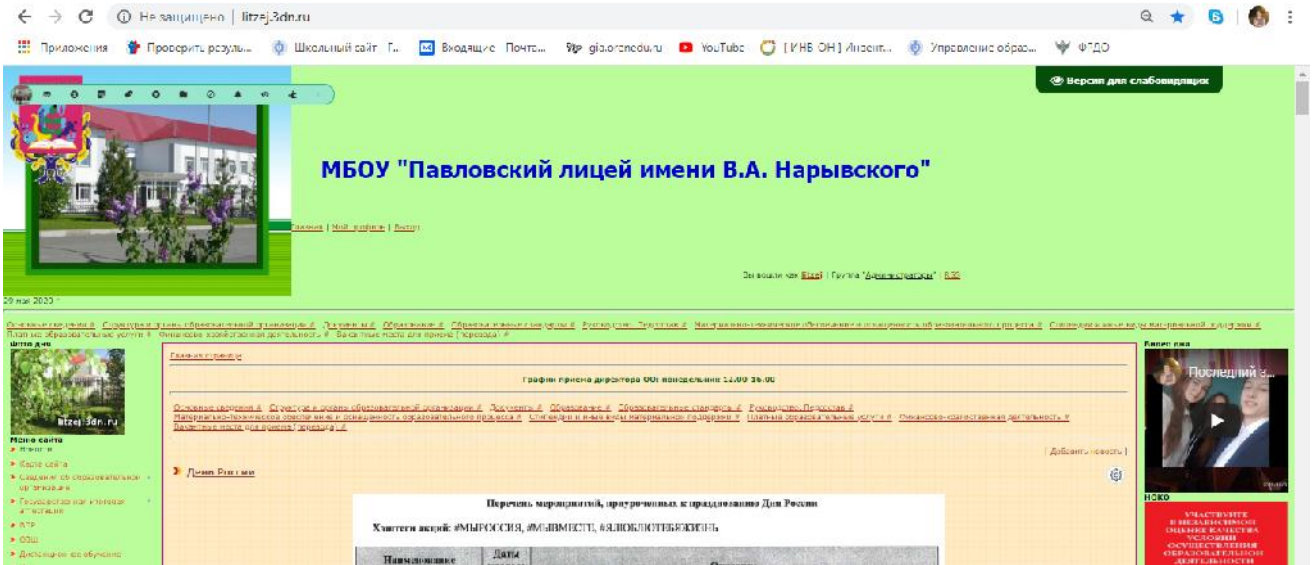
1.5.

() 29 2014 . 785 . "

" " "

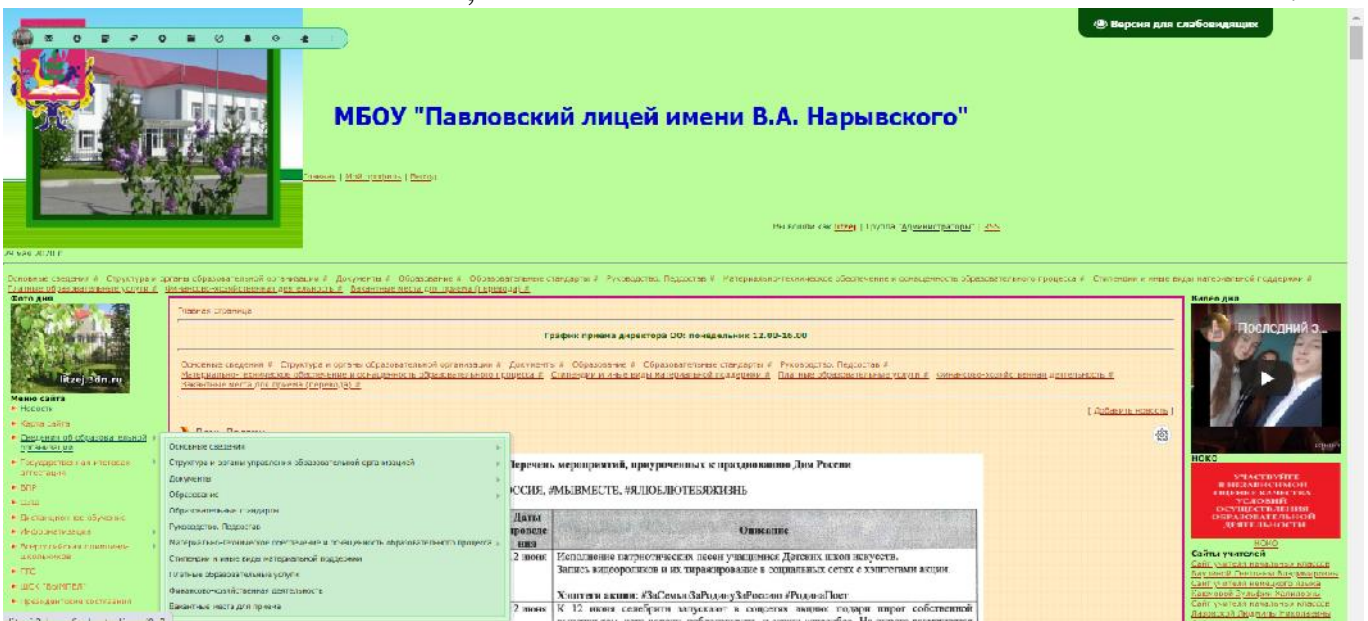
« . . »

1. « . . »
ucoz.ru. [http://litzej.3dn.ru.](http://litzej.3dn.ru)



2.

" (-) .



11

3.1-3.11

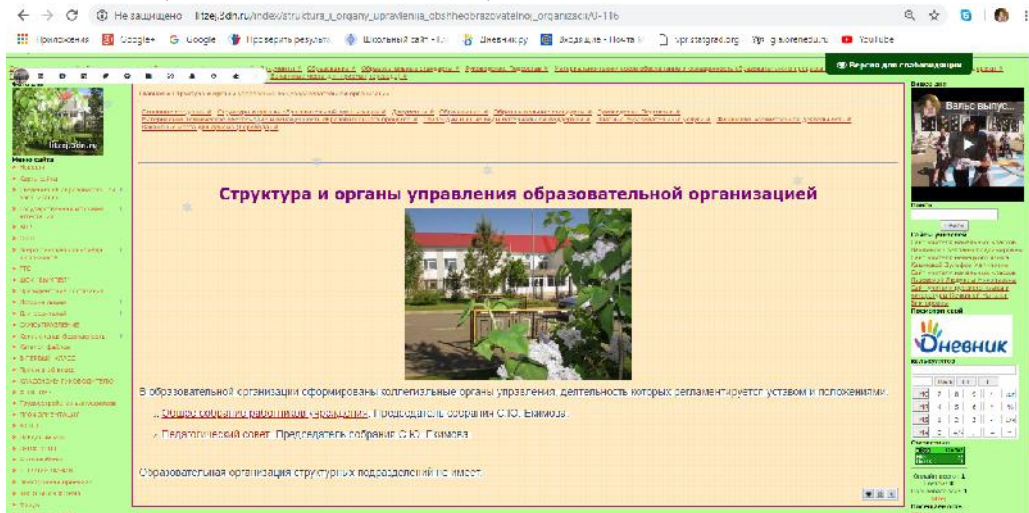
	: 31.08.2002 .
	: ./ : 8(3532)53-15-21; 8(3532)53-15-23;
-mail:	pspsh@mail.ru ; litzej@yandex.ru

3.2.

"

".

(,



3.3.



"

".

13

) : ; () ; () ; , ; 2 "1, 30 ; ;) ; , ; () ; , ;

1	" . . . "	<hr/> <hr/>

2																		
3																		
4		<table style="width: 100%; border-collapse: collapse;"> <tr> <td style="text-align: right;">-</td> <td style="text-align: right;">2017</td> </tr> <tr> <td style="text-align: center;"><u>2018 2019</u></td> <td style="text-align: right;">-</td> </tr> <tr> <td></td> <td style="text-align: right;">01 01 2018 . ()</td> </tr> <tr> <td style="text-align: right;">-</td> <td style="text-align: right;">2018</td> </tr> <tr> <td style="text-align: center;"><u>2019 2020</u></td> <td style="text-align: right;">-</td> </tr> <tr> <td></td> <td style="text-align: right;">01 01 2018 . ()</td> </tr> <tr> <td style="text-align: right;">-</td> <td style="text-align: right;">2019</td> </tr> <tr> <td style="text-align: center;"><u>2020 2021</u></td> <td style="text-align: right;">-</td> </tr> </table>	-	2017	<u>2018 2019</u>	-		01 01 2018 . ()	-	2018	<u>2019 2020</u>	-		01 01 2018 . ()	-	2019	<u>2020 2021</u>	-
-	2017																	
<u>2018 2019</u>	-																	
	01 01 2018 . ()																	
-	2018																	
<u>2019 2020</u>	-																	
	01 01 2018 . ()																	
-	2019																	
<u>2020 2021</u>	-																	
5	. 2 . 30 "	")																
5.1.		_____																
5.2.		_____																
5.3.		_____																
5.4.		_____																
5.5.	() (_____																
5.6.		_____																
5.7.		_____																
5.8.		_____																
6	2019 .	_____																
7		_____																
7.1		_____																
8																		

14

3.4. " " . , , (,),

, (,) , ,

, () , ,

, () ,

() .

15

	_____ _____ _____

	(4)- (5)- (2)-
	30 2026

	_____ _____ _____

	_____ 23.04.2020 _____
	_____ _____
, () , ,	_____ _____ _____ _____ _____ _____ _____
	_____ _____ _____ ()



3.7.

"

"

3.8.

"

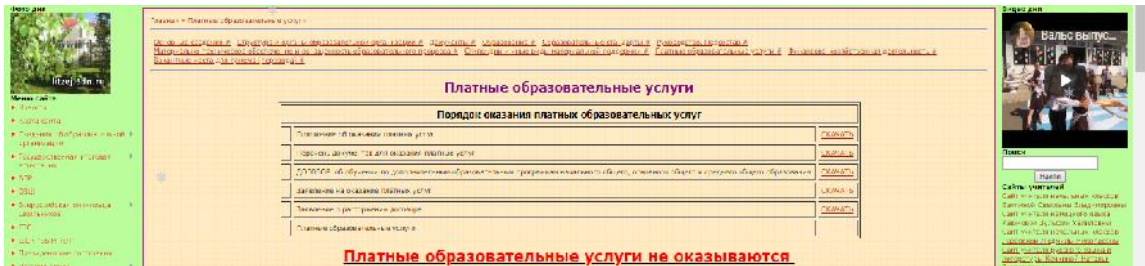
"

3.9.

"

"

17

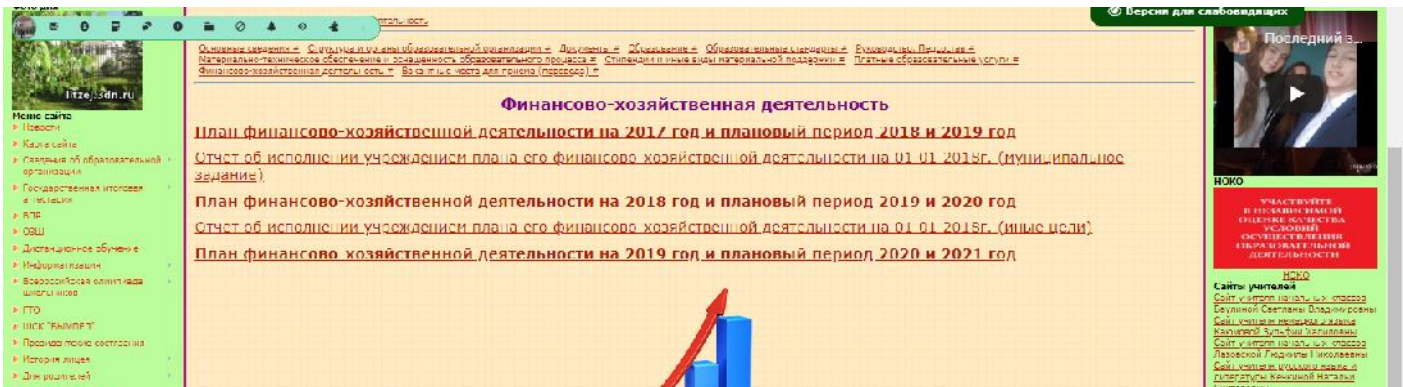


3.10.

"

"

, , () ,



3.11. " ()".

()

Наименование параллели	Количество обучающихся	Количество свободных мест	приема нет	Классные руководители
1a	26		приема нет	Волосова Е.В.
1б	24		приема нет	Понсморенкова Н.Н.
1в	18		приема нет	Абилова Ж.О.
2а	32		приема нет	Шиналеева Л.А.
2б	17		приема нет	Гойко С.П.
3а	31		приема нет	Возулина С.В.
3б	28		приема нет	Лазовская Л.Н.
4а	24		приема нет	Трифимова Т.В.
4б	24		приема нет	Жилаева Н.В.
5а	11		приема нет	Жемянова Г.П.
5б	31		приема нет	Галимова С.А.
6а	33		приема нет	Григорьева С.Н.
6б	30		приема нет	Нижик Е.Д.

4. PortableDocumentFiles (.pdf), MicrosoftWord / MicrosoftExcel (.doc, .docx, .xls, .xlsx), OpenDocumentFiles (.odt, .ods).

5. , :

18

) 15 .
) 200 dpi;
)

6. , 3.1-3.11,

()

7. 3.11, html- , 3.1-

html-

" "

() 29 2014 . 785 . "

" "

— ; , , ;
— ; , , ;
— : , -
 , ,
 , - , ,
 , ,
 , ,
 , .

2.

2.1.

1-

«

».

1 - 9

, 10 - 11

;

;

(

)

1-11

2019-2020

1

02.09.2019

71

2.2.

01.09.2019

«

576

»

574

27

2019 – 2020

«

-

»

10

,

17

.

2.3.

I

-

:

(

4

).

,

,

,

,

,

,

:

•

_____ —

,

,

-

,

-

,

,

;

,

;

•

_____ —

(

,

);

•

_____ —

,

,

,

.

-

,

:

,

,

,

,

,

;

()

;

—

,

;

,

;

,

,

-

;

,

,

()

;

(),

,

,

.

:

,

;

,

,

,

,

,

,

,

;

;

-

-

,

(),

;

;

;

•

(, ,)

2019-2020

1-4

« ».

II
).

-

(

5

,

,

.

(5-9).

:

•

:

,

,

,

,

,

,

,

,

;

•

,

,

.

:

•

();

•

,

,

•

;

,

•

,

-

;

,

-

,

,

,

,

•

;

,

;

-
-
-
-
-
-
-
-
-
-

III

2).

III

()

III

III

()

10-

11

2

3

2.4.

2019 – 2020

36 , 141 , 712 (21 732 : 139 , 84 , 68 , 79 , 30 , 45 , 112 , 83 , 36).

2.5.

2019) 1-11 (1-11 .

- 1) - : (« »); - (« »); - () - « » ()
- 2) - : - « » () - « » ()
- 3) - « » () - « - » () - « » - « »
- 4) - « » () - « » () - « » ()
- 5) - « » ()

2019-2020

100%

1-4

:

- 5 - 1-
- 5 - 2-
- 5 - 3-
- 5 - 4-
- 2 - 5-
- 2 - 6-
- 2 - 7-
- 2 - 8-
- 2 - 9-
- 2 - 10-
- 2 - 11-

25

2.6.

2019-2020

- « . . . »
- 2.4.2.2821-10 « -
- »

2019-2020

5- , 6 - 11- - 6- 1-5

1-
; 2-11

- 45 . 8 .30 . 20 10 .
.10.4 : -

- 1- -4 ;
- 2-4 - 5 ;
- 5-9 - 6 ;
- 10-11 - 7 .

1-

2019-2020

1.

2.

2019-2020

3.

4.

5.

6.

«

» <https://edu.orb.ru/>

7.

<https://vk.com/club177977711> «

»

8.

2.7.

«

01.09.2019

235.

29.12.2012

273- «

»,

2.4.2.2821-10

«

».

2.8.

« - ».

02.09.2019

10

«

»

«

-

».

17

«

«

-

»,

«

»

05.06.2014

.

256;

08-362219

41-270719

,

01.09.2019

;

19.08.2019

;

»

«

10

«

-

»

2019-2020

«

»

(

).

:

:

«

», «

», «

»;

:

”

,

”

;

-

”

;

-

,

«

»;

-

-

-

«

»;

- «25», «»;
 - «»;
 - «» - 2 ;
 - «»
 - «» - ;
 - «» - ;
 - «9 - !»,
 1 ;
 - «», «» - 3 ;
 - «» - 2 .
 « - »
 , , .

28

», 2019 2020 « :

1	« - », « - 45 »	02.09.2019
2	3 ,	14.09.2019
3	.	20.09.2019
4	« »	28.09.2019
5		19.10.2019
6	. . 4 « - ». « »	26.10.2019-05.11.2019
7	« - » , 11 , , ,	15.11.2019-12.01.2020
8	. « » « »	03.12.2019

9	« »	09.12.2019
10		24.12.2019
11		28.12.2019
12	2 « - »	24.01.2020
13	- « »	12.01.2020-15.02.2020
14	« - »	01.02.2020-16.02.2020
15	. .	25.01.2020
16	, . . -	11.03.2020
17	- , 75- (,)	12.03.2020
18	« » (): - 1 . - 1 .	
19	« - ». « » -	
20	« » - 1	
21	- « » - 1	
22	.	
23	- « » « » .	10.03.2020-18.03.2020

29

3.

3.1.

1-4	2017-2018	2018-2019	2019-2020
-----	-----------	-----------	-----------

	230	233	239
	174*	170*	171*
	47	45	47
	86	89	100
%	76%	78%	86%

* 1 . ;
 2018 , 14 ; «5» , «4» 2017-
 10 % 2017-2018 .

5-11	2017-2018	2018-2019	2019-2020
		314	324
	314	324	335
	58	78	76
	136	119	163
%	62%	60%	71%

30

2017-2018
 21 ;
 «4 5» 27 ; , « » 18 ,
 9% 2017-2018

3.2.

2017-2018

10 3, 28, 1-10 58
 273- 29.12.2012 .,
 2017-2018 , « , ,
 », 26.04.2017 3,
 2-11 26 30
 2018 .

2

/		%	%	%				
1		89%	78%	100%	4,4	2 (7,4%)	9 (33,3%)	16 (59,3%)
2		100%	93%	100%	4,8	-	6 (22%)	21 (78%)
3		63%	69%	100%	3,9	18 (66%)	7(26%)	2 (8%)
4		74%	73%	100%	4	1(4%)	3 (11%)	23 (85%)
5		93%	76%	100%	4,3	4 (15%)	1(4%)	22 (81%)
6		100%	96%	100%	4,9	3 (11%)	-	24 (89%)
7		100%	89%	100%	4,7	8 (30%)	-	19 (70%)
8		100%	100%	100%	5	-	-	27 (100%)
9		100%	81%	100%	4,5	6 (22%)	-	21 (78%)
10		100%	100%	100%	5	-	-	27 (100%)

2

/		%	%	%				
1		80%	76%	100%	4,3	8 (32%)	1 (4%)	16 (64%)
2		96%	86%	100%	4,6	5 (20%)	-	20 (80%)
3		88%	74%	100%	4	16 (64%)	-	9 (36%)
4		80%	73%	100%	4,2	10 (40%)	-	15 (60%)
5		100%	96%	100%	4,9	3 (12%)	-	22 (88%)
6		100%	100%	100%	5	-	-	25 (100%)
7		100%	100%	100%	5	-	-	25 (100%)
8		100%	100%	100%	5	-	-	25 (100%)
9		100%	100%	100%	5	-	-	25 (100%)
10		100%	98,6%	100%	4,9	-	-	25 (100%)

3

/		%	%	%				
1		54,8%	52%	100%	3,5	13 (42%)	1 (3%)	17 (55%)
2		90%	75%	100%	4	10 (32%)	6 (19%)	15 (49%)
3		83%	69%	100%	3,8	17 (55%)	2 (6%)	12 (39%)
4		77%	61%	100%	3,8	6 (20%)	3 (9%)	22(71%)
5		80%	63%	100%	4	5(16%)	2(6%)	24 (78%)
6		100%	100%	100%	5	-	2 (6%)	29 (94%)
7		87%	77%	100%	4,4	-	5 (16%)	26 (84%)
8		100%	100%	100%	5	-	5(16%)	26 (84%)
9		100%	88%	100%	4,8	-	6 (19%)	25 (81%)

10		100%	98%	100%	4,9	-	1 (3%)	30 (97%)
----	--	------	-----	------	-----	---	--------	----------

3

/		%	%	%				
1		67%	62%	100%	3,9	4(12%)	3 (10%)	24 (77%)
2		93%	81%	100%	4,4	2(6%)	4 (12%)	24(91%)
3		80%	73%	100%	4	9 (29%)	6 (19%)	16 (52%)
4		74%	61%	100%	3,9	2 (6%)	-	29 (94%)
5		80%	73%	100%	4,2	5 (16%)	2 (6%)	24 (77%)
6		100%	100%	100%	5	-	2 (6%)	29 (94%)
7		100%	92%	100%	4,8	-	4(12%)	27 (88%)
8		100%	100%	100%	5	-	7 (22%)	24 (78%)
9		100%	84%	100%	4,6	-	-	100%
10		100%	88%	100%	4.6	-	2 (6%)	29 (94%)

4

/		%	%	%				
1		59%	55%	100%	3,6	5(16%)	-	26 (84%)
2		87%	77%	100%	4,5	5(16%)	2 (6%)	24 (77%)
3		40%	53%	100%	3,5	15 (47%)	7 (22%)	10 (31%)
4		81%	71%	100%	4	2 (6%)	-	30 (94%)
5		87%	77%	100%	4,5	7 (22%)	3 (9%)	21 (67%)
6		100%	94%	100%	4,8	5(16%)	-	27 (84%)
7		100%	100%	100%	5	-	-	32 (100%)
8		96%	97%	100%	5	-	-	32 (100%)
9		81%	70%	100%	4	15(47%)	-	17 (43%)
10		100%	98%	100%	4,9	-	3 (13%)	23 (87%)

4

/		%	%	%				
1		71%	75%	100%	4,3	3 (10%)	6 (25%)	19 (65%)
2		82%	83%	100%	4,5	4 (14%)	4 (14%)	20 (72%)
3		43%	49%	100%	3,4	15 (53%)	5 (18%)	9 (32%)
4		75%	70%	100%	4	8 (28%)	2 (7%)	18 (65%)
5		79%	80%	100%	4,4	5 (17%)	1 (4%)	22 (79%)
6		93%	85%	100%	4,5	10 (35%)	-	18 (65%)

7		100%	100%	100%	5	-	-	28 (100%)
8		100%	100%	100%	5	-	-	28 (100%)
9		100%	87%	100%	4,6	4 (14%)	-	24 (86%)
10		96%	94%	100%	4,8	-	1 (4%)	25 (96%)

5

/		%	%	%				
1		67%	61%	100%	4	4 (13%)	-	26 (87%)
2		67%	65%	100%	4	6 (20%)	1 (3%)	23 (76%)
3		46%	51%	100%	3,8	21 (67%)	2 (6%)	8 (27%)
4		47%	61%	100%	3,8	9 (30%)	-	21 (70%)
5		76%	73%	100%	4,2	30	9 (30%)	21 (70%)
6		83%	74%	100%	4,2	15 (50%)	0	15 (50%)
7		80%	71%	100%	4,2	5 (16%)	2 (6%)	23 (76%)
8		100%	100%	100%	5	-	3 (10%)	27 (90%)
9		84%	70%	100%	4	18 (60%)	-	12 (40%)
10		100%	100%	100%	5	-	-	30 (100%)
11		90%	80%	100%	4,3	14 (54%)	-	16 (56%)
12		100%	100%	100%	4,5	4 (13%)	4 (13%)	22 (74%)
13		80%	80%	100%	4,4	3 (10%)	-	27 (90%)
14		90%	79%	100%	4,4	-	-	30 (100%)
15		100%	95%	100%	4,8	-	1 (4%)	25 (96%)

33

5

/		%	%	%				
1		41%	55	100%	3,6	1 (3%)	-	28 (97%)
2		55%	59%	100%	3,7	1 (3%)	-	28 (97%)
3		31%	51%	100%	3,5	15 (52%)	4 (14%)	10 (34%)
4		59%	59%	100%	4	2 (7%)	-	27 (93%)
5		75%	62%	100%	3,9	9 (32%)	-	20 (68%)
6		81%	71%	100%	4	7 (26%)	1(4%)	18 (67%)
7		76%	66%	100%	4	6 (20%)	2 (7%)	21 (72%)
8		100%	100%	100%	5	-	6(21%)	23 (89%)
9		62%	53%	100%	4	14 (48%)	1 (3%)	14 (49%)
10		100%	100%	100%	5	-	-	29 (100%)
11		89%	80%	100%	4,4	2 (7%)	26 (90%)	1 (3%)
12		87%	63%	100%	3,9	5 (17%)	3 (10%)	21 (73%)
13		82%	73%	100%	4	-	-	29 (100%)
14		66%	67%	100%	4	7 (24%)	-	22 (62%)
15		96%	91%	100%	4,7	2 (8%)	-	27 (92%)

6

/		%	%	%				
1		72%	61%	100%	3,9	5 (7%)	4 (13%)	20 (80%)
2		69%	60%	100%	4	11 (37%)	2 (6%)	16 (57%)
3		55%	52%	100%	3,8	8 (27%)	4 (13%)	17 (60%)
4		38%	52%	100%	3,6	4 (14%)	-	24 (83%)
5		65%	68%	100%	4	3(10%)	3 (10%)	23 (80%)
6		48%	53%	100%	3,6	18 (60%)	1 (3%)	12 (40%)
7		34%	51%	100%	3,5	18 (60%)	-	12 (40%)
8		100%	100%	100%	5	-	9(31%)	20 (69%)
9		76%	71%	100%	4,2	8 (28%)	2 (6%)	19 (34%)
10		100%	92%	100%	4,7	2 (7%)	-	27 (93%)
11		80%	44%	100%	3,5	4(14%)	1(3%)	24 (83%)
12		69%	71%	100%	4	9 (31%)	-	20(69%)
13		72%	75%	100%	4	2(7%)	2 (7%)	25 (86%)
14		59%	60%	100%	4	15 (51%)	-	14 (49%)
15		100%	84%	100%	5	-	-	29 (100%)
16		72%	66%	100%	4	7 (24%)	5 (17%)	17 (59%)

6

34

/		%	%	%				
1		67 %	68%	100%	4	5 (18%)	4 (15%)	18 (67%)
2		67 %	61%	100%	3,8	12 (44%)	-	15 (56%)
3		59%	60%	100%	3,9	15 (55%)	4 (15%)	8 (30%)
4		67%	61%	100%	4	4 (15%)	2 (7%)	23 (85%)
5		66%	68%	100%	4	7 (26%)	-	20 (74%)
6		70%	65%	100%	3,9	10 (37%)	2 (7%)	15 (56%)
7		41%	51%	100%	3,5	16 (59%)	-	11 (41%)
8		100%	100%	100%	5	-	10 (37%)	17 (63%)
9		66%	67%	100%	4,7	13 (40%)	3 (11%)	11 (40%)
10		100%	95%	100%	4,8	-	2 (7%)	27 (93%)
11		100%	95%	100%	4,8	2 (7%)	2 (7%)	23 (96%)
12		85%	83%	100%	4,5	2(7%)	3 (11%)	22 (82%)
13		92%	82%	100%	4,4	2 (7%)	-	25 (93%)
14		63%	66%	100%	4	12 (44%)	-	14 (52%)
15		100%	90%	100%	4,8	-	1 (3%)	26 (97%)
16		77%	62%	100%	3,8	9 (33%)	-	18 (67%)

7

/		%	%	%				
1		53%	58%	100%	3,7	7 (36%)	2 (10%)	10 (52%)
2		74%	70%	100%	4	2 (10%)	1 (5%)	16 (84%)

3		47%	50%	100%	3,6	12 (63%)	-	7(27%)
4		58%	67%	100%	4	2 (10%)	2 (10%)	15 (68%)
5		53%	62%	100%	4	9 (47%)	1 (5%)	5 (26%)
6		100%	81%	100%	4	2 (10%)	-	17 (90%)
7		37%	48%	100%	3,4	14 (74%)	-	5 (26%)
8		57%	59%	100%	3,9	4 (21%)	3 (16%)	12 (63%)
9		73%	62%	100%	3,9	5 (26%)	2 (11%)	12 (63%)
10		100%	100%	100%	5	-	5 (26%)	14 (74%)
11		68%	61%	100%	4	12 (63%)	-	68 (79%)
12		100%	100%	100%	5	-	-	19 (100%)
13		74%	71%	100%	4	6 (31%)	4 (21%)	9 (48%)
14		95%	87%	100%	4,6	-	5 (26%)	14 (74%)
15		100%	81%	100%	4	3 (16%)	5 (26%)	11 (42%)
16		95%	90%	100%	5	-	2 (10%)	17 (90%)
17	« »	53%	56%	100%	3,6	5 (26%)	-	14 (74%)
18		68%	70%	100%	4	3 (15%)	3 (15%)	13 (68%)
19		58%	67%	100%	3,7	6 (31%)	5 (26%)	8 (42%)

7

35

/		%	%	%				
1		46%	57%	100%	3,7	4 (15%)	2 (7%)	20 (78%)
2		75%	69%	100%	4	5 (19%)	1 (4%)	20 (77%)
3		46%	55%	100%	3,6	11 (42%)	2 (8%)	13 (50%)
4		50%	57%	100%	3,7	6 (23%)	2(8%)	18 (69%)
5		54%	62%	100%	3,8	1 (4%)	-	25 (96%)
6		88%	75%	100%	4	3 (11%)	1(3%)	22(86%)
7		62%	66%	100%	3,9	-	-	26 (100%)
8		54%	57%	100%	3,9	2 (8%)	1 (4%)	23 (88%)
9		69%	66%	100%	4	6 (23%)	1 (4%)	19 (73%)
10		100%	100%	100%	5	-	1(3%)	25 (97%)
11		85%	79%	100%	4,3	10 (38%)	1(4%)	15 (58%)
12		100%	100%	100%	5	-	-	26 (100%)
13		80%	69%	100%	4	15 (57%)	1 (4%)	10 (39%)
14		69%	72%	100%	4	11 (42%)	-	15 (58%)
15	()	96%	89%	100%	4,6	2 (8%)	4 (15%)	20 (77%)
16		100%	88%	100%	3,8	1 (4%)	2 (8%)	22 (88%)
17	« »	48%	54%	100%	3,6	6 (23%)	-	20 (77%)
18		77%	71%	100%	4	2 (7%)	2 (7%)	22 (86%)

19		68%	68%	100%	4	5 (19%)	(4%)1	20 (77%)
----	--	-----	-----	------	---	---------	-------	----------

8

/		%	%	%				
1		77%	71%	100%	4,2	2 (7%)	11 (42%)	14 (52%)
2		92%	69%	100%	4	4 (16%)	5 (19%)	17 (65%)
3		46%	49%	100%	3,5	12 (46%)	-	14 (54%)
4		77%	78%	100%	4,3	-	5 (19%)	21 (81%)
5		77%	71%	100%	4,2	2 (7%)	-	24 (92%)
6		88%	66%	100%	4	7 (27%)	-	19 (73%)
7		85%	69%	100%	4	6 (23%)	1 (3%)	19 (73%)
8		92%	76%	100%	4,3	6 (23%)	1 (3%)	19 (73%)
9		72%	66%	100%	3,8	8(31%)	-	18 (69%)
10		100%	100%	100%	5	-	3 (11%)	23 (89%)
11		77%	76%	100%	4	12 (46%)	1 (3%)	13 (51%)
12		100%	100%	100%	5	-	-	26 (100%)
13		100%	68%	100%	4	1(4%)	-	25 (96%)
14		92%	70%	100%	4	14 (54%)	-	12(46%)
15	()	85%	72%	100%	4	7 (26%)	3 (11%)	16 (62%)
16		88%	87%	100%	4,6	4 (15%)	2 (8%)	20 (77%)
17		34%	57%	100%	3,8	6 (23%)	-	20 (77%)
18		96%	75%	100%	4,3	6 (23%)	1 (3%)	19 (73%)
19		100%	90%	100%	4,6	2 (7%)	10 (38%)	14 (55%)
20	« - »	100%	82%	100%	3,8	-	-	26 (100%)
21		38%	48%	100%	3,4	9 (35%)	-	17 (65%)

8

/		%	%	%				
1		52%	56%	100%	3,7	3 (11%)	2 (7%)	22 (82%)
2		63%	61%	100%	3,9	-	-	27 (100%)
3		63%	61%	100%	3,8	14 (52%)	1 (4%)	12 (44%)
4		63%	64%	100%	3,9	5 (19%)	2 (7%)	20 (74%)
5		44%	56%	100%	3,7	9 (33%)	1 (4%)	17 (63%)
6		77%	70 %	100%	4	3 (11%)	2 (7%)	22 (81%)
7		89%	87%	100%	4,6	2(7%)	4(14%)	21 (77%)
8		41%	50%	100%	3,5	6 (22%)	-	21 (88%)

9		85%	69%	100%	4	-	-	27 (100%)
11		85%	77%	100%	4	6 (22%)	3 (11%)	18 (66%)
12		100%	100%	100%	5	-	-	27 (100%)
13		100%	90%	100%	4,7	-	-	27 (100%)
14		55%	59%	100%	3,8	15 (55%)	-	12 (45%)
15	()	85%	65%	100%	4	11 (40%)	-	16 (60%)
16		85%	79%	100%	4	-	-	26 (100%)
18		78%	67%	100%	4	6 (25%)	2 (8%)	17 (68%)
19		74%	66%	100%	4	-	-	27 (100%)
21		30%	42%	100%	3,3	9 (33%)	-	18 (97%)
22		78%	67%	100%	4	-	-	27 (100%)
23	« - »	100%	100%	100%	5	2 (7%)	-	25 (93%)
24		89%	73%	100%	4,2	2 (7%)	1 (6%)	24 (89%)

9

/		%	%	%				
1		68%	68%	100%	3,7	2 (8%)	3(12%)	20 (80%)
2		100%	80%	100%	4	1(4%)	7 (28%)	17 (86%)
3		62%	56%	100%	3,9	11 (44%)	-	14 (56%)
4		52%	56%	100%	3,7	5 (20%)	-	20 (80%)
5		48%	54%	100%	3,6	6 (24%)	-	19 (76%)
6		92%	76%	100%	4	1 (4%)	2 (8%)	22 (88%)
7		80%	73%	100%	4	-	-	25 (100%)
8		80%	80%	100%	4,2	-	5 (25%)	20 (75%)
9		80%	69%	100%	3,6	6 (24%)	3(12%)	16 (64%)
10		100%	91%	100%	4,7	-	1 (4%)	24 (96%)
11		96%	86%	100%	4,6	-	-	100%
12	()	96%	74%	100%	4	1 (4%)	1 (4%)	23 (92%)
13		100%	100%	100%	4,8	-	-	25 (100%)
14		96%	89%	100%	4,8	4 (16%)	5 (20%)	16 (64%)
15		56%	58%	100%	3,6	5 (20%)	-	20 (80%)
16	« »	92%	68%	100%	4	17 (68%)	1 (4%)	7 (28%)
17	« »	100%	94%	100%	4,8	3 (11%)	-	22 (89%)

9

/		%	%	%				
1		73%	70%	100%	4	2 (7%)	6 (23%)	18 (70%)
2		80%	69%	100%	4	6 (23%)	4 (15%)	16 (61%)
3		58	59	100%	3,8	13 (50%)	4 (15%)	10 (35%)
4		86%	69%	100%	4	2 (8%)	9 (35%)	15 (43%)
5		73%	65%	100%	3,6	3 (11%)	2 (8%)	21 (81%)
6		92%	74%	100%	4	5(19%)	3 (11%)	18(70%)
7		88%	83%	100%	4,5	2 (8%)	8 (31%)	15 (58%)
8		92%	73%	100%	4,2	4 (15%)	2 (8%)	20 (77%)
9		65%	61%	100%	3,8	4 (15%)	2 (8%)	20 (77%)
10		100%	91%	100%	4,7	5 (19%)	3 (15%)	18 (66%)
11		70%	68%	100%	4	-	-	26 (100%)
12	()	88%	73%	100%	4	3 (11%)	-	23 (89%)
13		100%	100%	100%	4,8	-	-	26 (100%)
14		100%	84%	100%	4,5	2 (7%)	6 (23%)	18 (69%)
15		54%	55%	100%	3,4	6 (23%)	-	20 (77%)
16	« »	77%	73%	100%	4	9 (34%)	5 (19%)	12 (46%)
17	« »	100%	94%	100%	4,8	2 (7%)	-	24 (93%)
18		96%	80%	100%	4,4	-	16 (61%)	10 (39%)
19		92%	81%	100%	4,5	2 (7%)	9 (32%)	16 (61%)
20		77%	76%	100%	4,2	9(34%)	1 (5%)	16 (61%)

38

10

/		%	%	%				
1		48%	58%	100%	3,7	6 (22%)	-	21 (78%)
2		89%	70%	100%	4	5 (18%)	3 (11%)	19(71%)
3		56%	54%	100%	3,8	14 (52%)	-	13 (48%)
4		70%	63%	100%	3,9	7 (26%)	1(4%)	17 (63%)
5		59%	61%	100%	3,8	7 (26%)	1(4%)	19 (70%)
6		92%	70%	100%	4	10 (37%)	-	17 (63%)
7		81%	71%	100%	4	7 (26%)	1 (4%)	18 (67%)
8		48%	60%	100%	3,8	14 (51%)	-	13 (49%)
9		63%	70%	100%	4	7 (26%)	2 (7%)	18 (67%)
14		100%	94%	100%	4,8	5 (18%)	-	22 (82%)

15	()	89%	70%	100%	4	9 (33%)	-	18 (67%)
16		100%	77%	100%	4,7	3 (11%)	-	24 (89%)
17		52%	57%	100%	3,7	3 (11%)	1 (4%)	23 (85%)
18		45%	59%	100%	3,7	3 (11%)	1 (4%)	23(85%)
19		78%	74%	100%	4,8	-	5 (18%)	22(82%)
20		100%	88%	100%	4,6	-	1 (4%)	26 (96)%

11

/		%	%	%				
1		65%	64%	100%	4,3	9 (39%)	1 (4%)	13 (57%)
2		43%	48%	100%	3,5	16 (70%)	-	7 (30%)
3		95%	64%	100%	4	10 (42%))	-	13 (53%)
4		57%	58%	100%	3,7	6 (26%)	1 (4%)	16 (70%)
5		78%	77%	100%	4,3	2 (8%)	-	21 (92%)
6		100%	75%	100%	4	4 (17%)	-	19 (81%)
7		91%	89%	100%	4,7	-	-	23 (100%)
8		82%	79%	100%	4	7 (30%)	1 (4%)	15 (66%)
9		70%	60%	100%	3,8	7 (30%)	-	16 (69%)
14		100%	100%	100%	5	-	-	23 (100%)
15	()	100%	78%	100%	4	2 (9%)	1(4%)	20 (87%)
16		100%	100%	100%	5	-	-	23 (100%)
17		78%	64%	100%	4	2 (9%)	2 (9%)	19 (82%)
18		100%	86%	100%	4,6	-	9 (39%)	14 (61%)
19		96%	85%	100%	4,6	0	5 (22%)	18 (78%)
20		100%	73%	100%	4	3(13%)	-	20 (87%)
21		100%	100%	100%	5	-	-	23 (100%)

2018-2019

273- 10 3, 28, 1-10 58
29.12.2012 ., 2018-2019 , «
, »,
26.04.2017 3, 2-11

16 30 2019 .

:

-
-
-
-
-

;

;

;

;

,

.

:

-

,

«

,

,

»

:

-

,

;

-

;

-

,

;

-

;

-

.

:

-

«

2-11

».

-

«

,

,

».

-

«

2-11

».

,

:

-

;

-

,

;

-

;

2

/		%	%	%				
1		67%	63%	100%	3,9	10 (33%)	2 (6%)	18 (61%)
2		93%	70%	100%	4,2	24 (80%)	-	6 (20%)
3		90%	77%	100%	4,3	9 (30%)	1(3%)	20 (67%)
4		77%	59%	100%	3,8	11 (36%)	1 (3%)	18 (61%)
5		80%	70%	100%	4,1	4 (15%)	1(4%)	25 (81%)
6		100%	100%	100%	5	-	-	30 (100%)
7		100%	93%	100%	4,9	-	-	30 (100%)
8		100%	100%	100%	5	-	-	30 (100%)
9		100%	81%	100%	4,5	6 (22%)	-	24 (78%)
10		100%	100%	100%	5	-	-	30 (100%)

41

2

/		%	%	%				
1		62%	50%	100%	3,7	6 (20%)	-	20 (80%)
2		100%	97%	100%	5	-	7 (26%)	19 (74%)
3		88%	74%	100%	4	16 (64%)	-	10 (36%)
4		73%	74%	100%	4,2	4 (15%)	4 (15%)	18 (70%)
5		96%	86%	100%	4,6	-	2(8%)	24 (92%)

6		100%	100%	100%	5	-	-	25 (100%)
7		100%	93%	100%	4,8	1(4%)	-	25 (96%)
8		100%	97%	100%	5	-	3 (11%)	23 (89%)
9		100%	92%	100%	4,7	-	2(8%)	24 (92%)
10		100%	98,6%	100%	4,9	-	-	26(100%)

3

/		%	%	%				
1		77%	66%	100%	4	5 (19%)	1 (4%)	20 (77%)
2		92%	85%	100%	4,6	-	4 (15%)	22 (85%)
3		69%	68%	100%	4	11 (42%)	2 (8%)	13 (50%)
4		81%	79%	100%	4	-	4 (15%)	22(85%)
5		81%	78%	100%	4,7	4(15%)	2(8%)	20 (77%)
6		96%	91%	100%	4,7	4 (15%)	-	22(85%)
7		96%	85%	100%	4,6	6 (23%)	-	20 (77%)
8		100%	96%	100%	4,9	-	1(4%)	25 (96%)
9		100%	93%	100%	4,7	1(4%)	1 (4%)	24 (92%)
10		100%	98%	100%	4,9	-	-	26 (100%)

3

/		%	%	%				
1		77%	70%	100%	4,1	11(42%)	-	15 (58%)
2		100%	94%	100%	4,8	4(15%)	2 (7%)	20(78%)

3		85%	72%	100%	4	13 (50%)	-	13 (50%)
4		96%	78%	100%	4,4	3(11%)	3(11%)	20 (78%)
5		100%	94%	100%	4,8	2 (7%)	-	24 (93%)
6		100%	87%	100%	4,7	9 (34%)	-	17 (66%)
7		88%	78%	100%	4,4	13 (50%)	-	13 (50%)
8		100%	100%	100%	5	-	-	26 (100%)
9		100%	98%	100%	4,9	1(4%)	-	25(96%)
10		100%	100%	100%	5	-	-	26 (100%)

4

		%	%	%				
/								
1		58%	52%	100%	3,5	7(22%)	-	24 (78%)
2		64%	60%	100%	3,8	18 (58%)	2 (6%)	11 (36%)
3		84%	75%	100%	4,2	9 (29%)	-	22 (71%)
4		87%	82%	100%	4,4	1 (3%)	16 (51%)	14 (46%)
5		70%	72%	100%	4	3 (9%)	-	28 (81%)
6		100%	100%	100%	5	-	-	31 (100%)
7		100%	100%	100%	5	-	-	32 (100%)
8		100%	100%	100%	5	-	4(13%)	27 (87%)
9		94%	77%	100%	4,3	11(36%)	-	20 (64%)
10		100%	98%	100%	4,9	-	3 (13%)	23 (87%)

4

/		%	%	%				
1		55%	62%	100%	4	6 (20%)	-	23 (80%)
2		93%	73%	100%	4	-	-	29 (100%)
3		68%	68%	100%	4	6 (20%)	-	23 (80%)
4		82%	67%	100%	4	4 (13%)	1 (3%)	24 (84%)
5		93%	70%	100%	4	1 (3%)	2 (6%)	26 (91%)
6		100%	100%	100%	5	-	2 (6%)	27 (94%)
7		100%	100%	100%	5	-	-	29 (100%)
8		100%	100%	100%	5	-	-	29 (100%)
9		100%	81%	100%	4,4	-	-	29(100%)
10		96%	94%	100%	4,8	-	1 (4%)	28 (96%)

44

5

/		%	%	%				
1		69%	61%	100%	4	3 (9%)	3 (9%)	26 (81%)
2		78%	76%	100%	4	4 (12%)	5 (15%)	25 (71%)
3		88%	76%	100%	4,3	2 (6%)	16 (50%)	14 (44%)
4		72%	62%	100%	3,9	12 (37%)	1(3%)	19 (60%)
5		99%	63%	100%	3,9	10 (31%)	-	22 (69%)
6		100%	85%	100%	4,5	-	-	32 (100%)
7		84%	68%	100%	4	16 (50%)	-	16 (50%)
8		100%	100%	100%	5	-	-	32 (100%)
9		84%	70%	100%	4	18 (60%)	-	14 (40%)
10		100%	100%	100%	5	-	-	32 (100%)

11		97%	80%	100%	4	-	5(15%)	27 (84%)
12		100%	100%	100%	4,5	7 (22%)	-	25 (78%)
13		80%	80%	100%	4,4	3 (10%)	-	29 (90%)
14		100%	98%	100%	4,6	4 (12%)	-	28 (88%)
15		100%	98%	100%	4,9	1(3%)	-	31 (97%)
16		97%	74%	100%	4,2	17 (53%)	-	15 (47%)

5

/		%	%	%				
1		50%	60	100%	3,7	2 (7,2%)	-	26 (92,8%)
2		100%	66%	100%	4,4	2 (7,2%)	1 (3,6%)	25 (89,2%)
3		31%	51%	100%	3,5	14 (52%)	4 (14%)	10 (34%)
4		64%	72%	100%	3,6	4 (14%)	5 (17%)	19 (69%)
5		82%	77%	100%	4	2 (7%)	-	26 (93%)
6		82%	78%	100%	4	3 (10%)	3(10%)	22 (80%)
7		82%	68%	100%	4	14 (50%)	1 (4%)	13 (46%)
8		100%	100%	100%	5	-	1(3%)	27 (97%)
9		96%	91%	100%	4	4 (14%)	-	24 (86%)
10		100%	100%	100%	5	-	-	29 (100%)
11		100%	85%	100%	4	-	26 (93%)	2 (7%)
12		87%	63%	100%	3,9	8(28%)	-	20 (72%)
13		100%	89%	100%	4,7	-	4 (14%)	24 (86%)

14		100%	87%	100%	4,6	2 (7%)	4 (14%)	22 (79%)
15		95%	86%	100%	4,6	-	1(3%)	27 (97%)
16		89%	76%	100%	4,3	15 (53%)	-	13 (47%)

6

/		%	%	%				
1		57%	59%	100%	4	7 (23%)	1 (3%)	20 (74%)
2		70%	62%	100%	4	2 (7%)	3 (11%)	25 (92%)
3		46%	53%	100%	3,6	3 (10%)	19 (63%)	8 (27%)
4		70%	74%	100%	4,2	5(16%)	2 (6%)	23 (78%)
5		73%	75%	100%	4	4(13%)	-	26 (87%)
6		63%	67%	100%	4	17 (67%)	-	13 (43%)
7		63%	67%	100%	4	18 (60%)	-	12 (40%)
8		100%	100 %	100%	5	-	4(13%)	20 (87%)
9		76%	71%	100%	4,2	2 (7%)	2 (7%)	26 (86%)
10		100%	92%	100%	4,7	-	-	30 (100%)
11		77%	71%	100%	4	-	24 (80%)	6 (20%)
12		97%	92%	100%	4,8	2 (6%)	-	28(94%)
13		90%	85%	100%	4	-	1 (3%)	29 (97%)
14		90%	85%	100%	4,6	3 (10%)	-	27 (90%)
15		100%	92%	100%	4,8	-	-	30 (100%)
16		72%	66%	100%	4	7 (24%)	5 (17%)	17 (59%)

17		86%	81%	100%	4	-	-	30 (100%)
----	--	-----	-----	------	---	---	---	-----------

6

/		%	%	%				
1		40 %	51%	100%	3,6	5 (17,5%)	1 (3,5%)	23 (79%)
2		100 %	58%	100%	4	-	7(25%)	22 (75%)
3		71%	63%	100%	3,9	5 (17%)	13 (46%)	12 (37%)
4		41%	54%	100%	3,6	9 (31%)	-	20 (69%)
5		72%	73%	100%	4	1 (3%)	-	28 (97%)
6		55%	58%	100%	3,7	15 (52%)	1 (3%)	13 (45%)
7		41%	54%	100%	3,6	14 (48%)	-	15 (52%)
8		100%	100 %	100%	5	-	8 (27%)	21 (73%)
9		96%	94%	100%	4,7	1 (3%)	1 (3%)	27 (94%)
10		100%	98%	100%	4,8	-	2 (7%)	27 (93%)
11		65%	63%	100%	4	-	-	29 (100%)
12		97%	90%	100%	4,7	-	-	29 (100%)
13		86%	77%	100%	4	1 (3%)		28 (97%)
14		41%	54%	100%	3,6	17 (58%)	1 (3%)	11 (39%)
15		97%	78%	100%	4	1(3%)	2 (6%)	26 (91%)
16		77%	62%	100%	3,8	9 (33%)	-	18 (67%)
17		75%	74%	100%	4	2 (6%)	-	27 (94%)

7

/		%	%	%				

1		66%	70%	100%	4,4	1 (3%)	6 (20%)	22 (77%)
2		69%	66%	100%	4,3	11 (38%)	4 (14%)	14 (48%)
3		44%	56%	100%	3,6	9 (31%)	13 (45%)	7(24%)
4		59%	65%	100%	4	1 (3%)	2 (6%)	26 (91%)
5		53%	62%	100%	4	9 (47%)	1 (5%)	5 (26%)
6		62%	68%	100%	4	-	1 (3%)	28 (97%)
7		69%	73%	100%	4	5(17%)	-	24 (83%)
8		55%	56%	100%	3,7	15 (52%)	1 (3%)	13 (45%)
9		55%	64%	100%	3,9	6(20%)	2 (6%)	21 (74%)
10		100%	100%	100%	5	-	10 (34%)	19 (66%)
11		100%	81%	100%	4,4	3 (10%)	1 (3%)	25 (87%)
12		78%	70%	100%	4,5	-	-	29 (100%)
13		83%	77%	100%	4	-	18 (62%)	11 (38%)
14		66%	61%	100%	3,8	-	-	29 (100%)
15		65%	70%	100%	4	-	-	29 (100%)
16		96%	91%	100%	4	-	1 (3%)	28 (97%)
17	« »	45%	57%	100%	3,9	11 (37%)	5 (17%)	13 (46%)
18	« »	66%	62%	100%	4	8 (27%)	1 (3%)	20 (70%)
19		55%	60%	100%	3,8	2 (6%)	-	27 (94%)

48

7

/		%	%	%				
1		69%	66%	100%	4	2 (6%)	-	27 (94%)

2		72%	67%	100%	4	11 (37%)	2 (6%)	16 (57%)
3		55%	61%	100%	3,8	2 (6%)	15 (51%)	12 (43%)
4		83%	72%	100%	4	2 (6%)	3(10%)	24 (84%)
5		59%	57%	100%	3,7	2 (6%)	2 (6%)	25 (84%)
6		79%	76%	100%	4	4 (14%)	-	25(86%)
7		72%	73%	100%	4	3 (10%)	2 (6%)	24 (84%)
8		55%	56%	100%	3,7	15 (52%)	1 (3%)	13 (45%)
9		82%	72%	100%	4	3 (10%)	2 (6%)	24 (84%)
10		100%	100 %	100%	5	-	1(3%)	28 (97%)
11		97%	84%	100%	4,7	4(13%)	-	25 (87%)
12		91%	70%	100%	4	-	-	29(100%)
13		86%	77%	100%	4	1 (3%)	18 (62%)	10 (35%)
14		86%	69%	100%	4	-	-	29 (100%)
15	()	93%	83%	100%	4	3 (10%)	-	26 (90%)
16		100%	94%	100%	4,8	-	2 (6%)	27 (94%)
17	« »	79%	78%	100%	4	4 (14%)	-	25 (86%)
18	« »	100%	89%	100%	4,6	1 (3%)	5 (17%)	23 (80%)
19		83%	75%	100%	4	-	3 (10%)	26 (90%)

49

8

/		%	%	%				

1		69%	65%	100%	4,1	2 (12%)	2 (12%)	13 (76%)
2		88%	76%	100%	4,5	-	2 (11%)	15 (88%)
3		63%	63%	100%	3,9	2 (11%)	3 (17%)	12 (72%)
4		52%	57%	100%	3,7	6 (35%)	1 (13%)	10 (54%)
5		47%	64%	100%	3,9	6 (35%)	-	11 (65%)
6		100%	76%	100%	4	1 (3%)	-	16 (97%)
7		94%	85%	100%	4,5	-	-	17 (100%)
8		82%	63%	100%	3,8	3 (11%)	-	14 (89%)
9		88%	78%	100%	4,4	4(23%)	1 (3%)	12(74%)
10		100%	100%	100%	5	-	3 (11%)	14 (89%)
11		100%	100%	100%	4	-	3 (11%)	14 (89%)
12		100%	92%	100%	4,8	-	-	17 (100%)
13		100%	93%	100%	4,8	-	-	17 (100%)
14		47%	58%	100%	3,7	-	-	17(100%)
15	()	100%	78%	100%	4	-	-	17 (100%)
16		86%	86%	100%	4,7	1 (3%)	-	16 (93%)
17	« »	73%	71%	100%	4,5	-	3 (17%)	14 (82%)
18		88%	84%	100%	4,5	-	-	17 (100%)
19		59%	69%	100%	4	3 (11%)	-	14 (89%)
20	« - »	100%	89%	100%	4,5	4(23%)	-	13 (77%)
21		47%	49%	100%	3,4	10 (35%)	-	7 (65%)

/		%	%	%				
1		72%	64%	100%	4,2	2 (8%)	3 (12%)	20 (80%)
2		76%	73%	100%	4,5	2 (8%)	3 (12%)	20 (80%)
3		58%	52%	100%	3,5	2 (8%)	4 (16%)	9 (44%)
4		64%	71%	100%	4	-	4(16%)	21 (84%)
5		64%	64%	100%	3,9	5 (20%)	1 (3%)	19 (72%)
6		64%	61 %	100%	3,8	14 (56%)	-	11 (44%)
7		72%	73%	100%	4,2	4(16%)	-	21 (84%)
8		76%	70%	100%	4	5 (20%)	3 (12%)	17 (68%)
9		80%	69%	100%	4	5 (20%)	-	20 (80%)
11		100%	100 %	100%	5	-	4 (16%)	11 (84%)
12		100%	83%	100%	4,5	-	-	25 (100%)
13		100%	89%	100%	4,7	-	-	25 (100%)
14		36%	52%	100%	3,5	-	-	25 (100%)
15	()	76%	71%	100%	4	5 (20%)	-	20 (80%)
16		96%	89%	100%	4	0	2 (8%)	23 (92%)
18		96%	84%	100%	4,5	-	2 (8%)	23 (92%)
19	« »	72%	65%	100%	4	2 (8%)	4 (16%)	19 (76%)
20		56%	58%	100%	3,8	6 (24%)	2 (8%)	17 (68%)
21	« - »	100%	88%	100%	4,4	4 (16%)	-	21 (84%)

22		89%	73%	100%	4,2	-	1 (6%)	24 (94%)
23		100%	99%	100%	4,5	-	-	25 (100%)

9

/		%	%	%				
1		60%	63%	100%	4,2	5 (20%)	1(3%)	19 (77%)
2		80%	83%	100%	4,8	-	6 (23%)	19 (77%)
3		90%	79%	100%	4,4	6(24%)	7 (28%)	12 (48%)
4		80%	77%	100%	4,3	-	4 (16%)	21 (84%)
5		72%	58%	100%	3,8	8 (32%)	3 (12%)	14 (46%)
6		92%	66%	100%	4	8 (32%)	2 (8%)	15 (60%)
7		92%	79%	100%	4,4	4 (16%)	5 (20%)	16 (64%) (100%)
8		76%	72%	100%	4,1	7 (24%)	4 (16%)	14 (56%)
9		68%	57%	100%	3,9	7(24%)	-	18 (76%)
10		100%	91%	100%	4,7	-	-	25 (100%)
11		100%	69%	100%	4	-	-	25 (100%)
12	()	84%	72%	100%	4,2	5 (20%)	2 (8%)	18 (78%)
13		100%	100%	100%	4,8	-	-	25 (100%)
14		92%	84%	100%	4,5	-	-	25 (100%)
15		60%	64%	100%	3,8	4 (16%)	2 (8%)	29 (76%)
16	« »	100%	95%	100%	4	-	-	25 (100%)
17	« »	100%	94%	100%	4,8	3 (11%)	-	22 (89%)

/		%	%	%				
1		63%	59%	100%	3,7	-	-	27 (100%)
2		74%	57%	100%	4	-	1 (3%)	26 (97%)
3		84	68	100%	4	2(8%)	6 (24%)	19 (68%)
4		56%	56%	100%	3,7	4 (15%)	-	23 (85%)
5		70%	62%	100%	3,9	1 (3%)	-	26 (97%)
6		74%	70%	100%	4	6(22%)	1 (3%)	20(75%)
7		81%	73%	100%	4,2	6(22%)	3 (11%)	18 (66%)
8		92%	70%	100%	4,1	-	-	27 (100%)
9		63%	53%	100%	3,6	15 (60%)	-	12 (40%)
10		100%	89%	100%	4,7	-	-	27 (100%)
11		82%	71%	100%	4,2	-	-	27 (100%)
12	()	74%	69%	100%	4	6(22%)	2 (8%)	19 (70%)
13		82%	80%	100%	4,5	-	-	27 (100%)
14		100%	86%	100%	4,6	-	-	27 (100%)
15		22%	42%	100%	3,2	11 (40%)	-	16 (60%)
16	« »	88%	85%	100%	4	9 (34%)	5 (19%)	13 (46%)
17	« »	100%	96%	100%	4,8	2 (8%)	-	25 (92%)
18		78%	70%	100%	4,1	-	1 (30%)	26 (93%)

19		81%	77%	100%	4	-	-	27(100%)
20		64%	73%	100%	4,2	3(11%)	6 (22%)	18 (66%)

10

/		%	%	%				
1		77%	64%	100%	3,7	6 (23%)	2 (7%)	18 (70%)
2		100%	89%	100%	4,6	-	5 (19%)	21(81%)
3		93%	76%	100%	4,3	-	10 (38%)	16 (62%)
4		50%	53%	100%	3,6	16 (61%)	-	10 (39%)
5		92%	76%	100%	4,3	1 (3%)	1(3%)	24 (94%)
6		100%	88%	100%	4,6	-	1 (3%)	25 (97%)
7		100%	98%	100%	5	-	-	26 (100%)
8		100%	78%	100%	4,4	-	-	5(100%)
9		96%	70%	100%	4	2 (28%)	-	5 (72%)
14		100%	94%	100%	4,8	-	-	26 (100%)
15	()	100%	86%	100%	4	-	-	26 (100%)
16		100%	100%	100%	5	-	-	26 (100%)
17		25%	52%	100%	3,5	3 (60%)	-	2 (40%)
18		85%	71%	100%	4	4 (15%)	2 (8%)	20(77%)
19		100%	86%	100%	4,6	7 (27%)	-	19(70%)

20		100%	98%	100%	5	-	-	26 (100%)
21		100%	87%	100%	4	-	1 (3%)	25 (97%)
22		100%	92%	100%	4,8	-	-	26 (100%)
23		100%	95%	100%	4,8	-	1 (3%)	14(97%)
24		100%	92%	100%	4,8	-	-	15 (100%)
25		100%	95%	100%	4,7	-	-	15 (100%)

11

/		%	%	%				
1		74%	65%	100%	4	3 (11%)	3 (11%)	21 (78%)
2		100%	84%	100%	4,5	-	5 (18%)	22 (82%)
3		73%	73%	100%	4	-	-	27 (100%)
4		63%	60%	100%	3,8	8 (29%)	1 (4%)	18 (67%)
5		96%	79%	100%	4,4	2 (8%)	2 (8%)	23 (84%)
6		78%	62%	100%	3,8	15 (55%)	-	12 (45%)
7		100%	89%	100%	4,7	-	-	27 (100%)
8		85%	72%	100%	4,2	13 (49%)	1 (4%)	13 (49%)
9		100%	79%	100%	4,2	4 (14%)	1 (4%)	22 (82%)
14		100%	100%	100%	5	-	-	27 (100%)
15	()	59%	62%	100%	3,8	13 (48%)	1(4%)	13 (48%)
16		100%	100%	100%	5	-	-	27 (100%)

17		78%	64%	100%	4	2 (9%)	2 (9%)	19 (82%)
18		70%	69%	100%	4	2 (8%)	3 (11%)	22 (81%)
19		81%	73%	100%	4,2	1 (3%)	3 (11%)	23 (86%)
20		63%	55%	100%	3,6	17 (62%)	-	10 (38%)
21		100%	93%	100%	4,8	-	-	27 (100%)

56

,
,
55 – 100 %, 30-100 %, 30 – 100 %.

,
(80 %)
:

(2 ,2), (2-4), (2 , 2 , 4),
(2), , (2-4). ,

, (10-11), (10-11), (5-9). (10, 11),
, (10-11), (10-11), (10-11), (10-11),

(40%) (5), (8), (9)
, (10).

2019-2020

10 3, 28, 1-10 58
2019-2020 , « 273- 29.12.2012 . , ,

1-11
2020

26.04.2019

3,

7

19

2

/		%	%	%				
1		69%	63%	100%	3,8	27 (84%)	-	5 (16%)
2		100%	98%	100%	4,9	-	6 (19%)	26 (81%)
3		100%	96,6%	100%	4,9	3(9%)	1(3%)	28 (87%)
4		72%	64%	100%	3,9	5 (16%)	-	27 (84%)
5		100%	99%	100%	4,9	-	6 (19%)	26 (81%)
6		100%	100%	100%	5	-	-	32 (100%)
7		100%	100%	100%	5	-	-	32 (100%)
8		100%	100%	100%	5	-	-	32 (100%)
9		100%	100%	100%	5	-	-	32 (100%)
10		100%	99%	100%	4,9	-	8 (25%)	24 (75%)
11		100%	99%	100%	4,9	-	9 (26%)	23 (74%)

57

2

/		%	%	%				
1		90%	70%	100%	4,2	23 (72%)	-	9 (28%)
2		100%	100%	100%	5	-	14 (44%)	18 (56%)
3		88%	74%	100%	4	16 (64%)	6(18%)	10 (36%)
4		50%	50%	100%	4	27 (84%)	-	5 (16%)
5		100%	97%	100%	5	3(9%)	2(6%)	21 (85%)
6		100%	100%	100%	5	-	-	32(100%)
7		100%	100%	100%	5		-	32 (100%)
8		100%	100%	100%	5	-	-	32 (100%)
9		100%	98,6%	100%	4,9	-	-	26(100%)
10		100%	97%	100%	5	2 (6%)	10 (32%)	20(32%)
11		100%	98%	100%	5	4(12,5%)	8(25%)	20(32%)

3

/		%	%	%				

1		77%	66%	100%	4	5 (19%)	1 (4%)	20 (77%)
2		100%	100%	100%	5	-	2(7%)	29 (93%)
3		69%	68%	100%	4	11 (42%)	2 (8%)	13 (50%)
4		100%	96%	100%	4,8	1(3%)	25 (80%)	5(16%)
5		100%	100%	100%	5	0	7(22%)	24 (75%)
6		100%	100%	100%	5	-	-	31(100%)
7		96%	85%	100%	4,6	6 (23%)	-	25 (80%)
8		100%	96%	100%	4,9	-	1(4%)	30 (96%)
9		100%	100%	100%	5	-	-	31 (100%)
10		100%	100%	100%	5	-	2(6%)	29(93%)
11		100%	100%	100%	5	-	-	31(100%)

3

/		%	%	%				
1		63%	60%	100%	3,8	7(26%)	-	20 (74%)
2		100%	95%	100%	4,8	1(4%)	4 (15%)	22(81%)
3		85%	72%	100%	4	13 (48%)	-	14 (52%)
4		78%	71%	100%	4,1	6(22%)	2(7%)	19 (71%)
5		100%	93%	100%	4,8	1 (4%)	5(18%)	21 (77%)
6		100%	95%	100%	4,8	4(15%)	-	23(85%)
7		100%	88%	100%	4,6	9(33%)	-	18 (67%)
8		100%	97%	100%	4,9	2(7%)	-	25 (92%)
9		100%	100%	100%	5	-	-	27(100%)
10		100%	95%	100%	4,8	-	3(11%)	24(89%)
11		100%	93%	100%	4,8	-	1(4%)	26(96%)

4

/		%	%	%				
1		58%	52%	100%	3,5	7(22%)	-	17 (70%)
2		100%	93%	100%	4,8	3 (12%)	7 (29%)	14 (59%)
3		92%	83%	100%	4,5	3 (12%)	9(37%)	12 (50%)
4		87%	82%	100%	4,4	10 (42%)	6 (25%)	8 (33%)
5		100%	87%	100%	4,6	5 (21%)	7(29%)	12 (50%)
6		100%	91%	100%	4,8	5(21%)	-	19 (79%)

7		100%	91%	100%	4,8	5(21%)	1(4%)	18 (75%)
8		100%	100%	100%	5	-	4(13%)	20 (83%)
9		100%	98%	100%	4,9	-	3 (13%)	21 (84%)
10		100%	100%	100%	5	-	7(29%)	17(71%)
11		100%	84%	100%	4,5	6(25%)	5(21%)	13(54%)
12		100%	93%	100%	4,8	4(17%)	1(4%)	19(79%)

4

/		%	%	%				
1		70%	71%	100%	4,1	9 (37%)	-	15 (62%)
2		100%	100%	100%	5	-	-	24 (100%)
3		68%	68%	100%	4	6 (25%)	-	18 (75%)
4		75%	69%	100%	4,1	9 (37%)	1 (4%)	14 (58%)
5		100%	97%	100%	4,9	2 (6%)	2 (6%)	20 (83%)
6		100%	100%	100%	5	-	2 (6%)	22 (94%)
7		100%	100%	100%	5	-	-	24 (100%)
8		100%	100%	100%	5	-	-	24 (100%)
9		100%	94%	100%	4,9	-	1 (4%)	23 (96%)
10		100%	100%	100%	5	-	-	24(100%)
11		100%	100%	100%	5	3(12%)	-	21(87%)

59

5

/		%	%	%				
1		69%	61%	100%	4	3 (9%)	3 (9%)	26 (81%)
2		78%	76%	100%	4	4 (12%)	5 (15%)	25 (71%)
3		100%	85%	100%	4,6	2 (6%)	16 (50%)	14 (44%)
4		72%	62%	100%	3,9	12 (37%)	1(3%)	19 (60%)
5		100%	87%	100%	4,6	4(12%)	5(15%)	23 (72%)
6		100%	95%	100%	4,8	-	8(25%)	24 (75%)
7		87%	81%	100%	4,4	6(18%)	7(22%)	19 (59%)
8		100%	100%	100%	5	-	-	32 (100%)
9		100%	98%	100%	4,9	2(6%)	-	30 (94%)
10		100%	100%	100%	5	-	-	32 (100%)
11		100%	98%	100%	4,9	1(3%)	-	31 (97%)
12		100%	98%	100%	4,9	-	-	32 (100%)
13		69%	62%	100%	4	1(3%)	5(15%)	16(50%)

5

/		%	%	%				
1		50%	60	100%	3,7	5 (16%)	-	26 (84%)
2		100%	66%	100%	4,4	5 (16%)	1 (4%)	25 (80%)
3		90%	70%	100%	4,1	14 (52%)	4 (14%)	13 (42%)
4		64%	72%	100%	3,6	4 (14%)	5 (17%)	19 (69%)
5		96%	80%	100%	4,4	1 (4%)	6(19%)	24 (77%)
6		100%	97%	100%	4,9	-	13(42%)	18 (58%)
7		81%	74%	100%	4,2	2(6%)	4 (13%)	25 (80%)
8		100%	100%	100%	5	-	2(6%)	29 (97%)
9		100%	95%	100%	4,8	2(6%)	1(4%)	28 (90%)
10		100%	100%	100%	5	-	-	29 (100%)
11		95%	86%	100%	4,6	-	1(3%)	27 (97%)
12		100%	95%	100%	4,8	2(6%)	7(22%)	22(71%)
13	()	100%	100%	100%	5	-	19(61%)	12(39%)

6

/		%	%	%				
1		89%	79%	100%	4	7 (23%)	1 (3%)	20 (74%)
2		70%	62%	100%	4	2 (7%)	3 (11%)	25 (92%)
3		84%	81%	100%	4,4	3 (9%)	10(30%)	20 (60%)
4		70%	74%	100%	4,2	5(16%)	2 (6%)	23 (78%)
5		94%	89%	100%	4,7	2(6%)	8 (24%)	23 (69%)
6		92%	85%	100%	4,4	-	6 (18%)	27 (81%)
7		88%	92%	100%	4,8	4 (12%)	11(33%)	18 (54%)
8		100%	97%	100%	4,9	2 (6%)	2(6%)	29 (88%)
9		100%	95%	100%	4,8	3 (9%)	1 (4%)	29 (87%)
10		100%	92%	100%	4,7	-	-	30 (100%)
11		96%	94%	100%	4,7	-	2 (6%)	30 (90%)
12		100%	84%	100%	4,5	7 (21%)	-	26(78%)
13		100%	95%	100%	4,8	1(3%)	6 (18%)	26 (78%)
14		100%	92%	100%	4,8	-	-	33 (100%)
15		100%	96%	100%	4,9	-	9	24 (73%)
16		100%	90%	100%	4,7	-	-	33 (100%)
17		100%	95%	100%	4,8	-	-	33 (100%)

6

/		%	%	%				
1		89 %	73%	100%	3,6	6 (20%)	1 (3%)	23 (76%)
2		100 %	78%	100%	4	-	7(25%)	22 (75%)

3		91%	84%	100%	4,5	5 (16%)	10(41%)	9 (37,5%)
4		82%	73%	100%	3,6	9 (31%)	-	20 (69%)
5		93%	93%	100%	4,8	1(3%)	9(30%)	20 (66%)
6		91%	87%	100%	4,6	4 (13%)	2 (7%)	24 (80%)
7		90%	84%	100%	4,5	7(23%)	5(16%)	18 (60%)
8		100%	94%	100%	4,8	5(16%)	2 (7%)	23 (76%)
9		100%	96%	100%	4,9	1 (3%)	-	29 (97%)
10		100%	98%	100%	4,8	-	2 (7%)	28 (93%)
11		94%	92%	100%	4,7	-	5(17%)	25 (83%)
12		97%	90%	100%	4,7	10(33%)	-	20 (67%)
13		93%	94%	100%	4,8	-	12(40%)	18 (60%)
14		97%	78%	100%	4	1(3%)	3 (10%)	26 (87%)
15		93%	94%	100%	4,8	-	12(40%)	18(60%)
16		100%	96%	100%	4,9	1(3%)	-	29(97%)
17		100%	98%	100%	4,9	2(7%)	2(7%)	26(87%)

7

/		%	%	%				
1		66%	70%	100%	4,4	5 (18%)	3 (11%)	19 (71%)
2		69%	66%	100%	4,3	11 (38%)	4 (14%)	12 (44%)
3		78%	65%	100%	3,6	9 (31%)	11(40%)	7(24%)
4		82%	65%	100%	4	1 (3%)	2 (6%)	24 (88%)
5		83%	62%	100%	4	9 (47%)	1 (5%)	5 (26%)
6		100%	93%	100%	4,8	2(7%)	9 (33%)	16 (59%)
7		93%	91%	100%	4,5	-	8(29%)	19 (70%)
8		93%	92%	100%	4,5	-	-	27 (100%)
9		100%	85%	100%	4,6	2(6%)	1 (3%)	24 (88%)
10		100%	85%	100%	4,5	7(29%)	3 (7%)	17 (64%)
11		100%	98%	100%	4,9	-	-	27 (100%)
12		100%	97%	100%	5	-	-	27 (100%)
13		93%	91%	100%	4,5	-	6 (22%)	21 (78%)
14		80%	75%	100%	4,3	6(22%)	-	18 (67%)
15		100%	89%	100%	4,7	1(3%)	7(26%)	19 (70%)
16		96%	91%	100%	4,8	-	1 (3%)	26 (97%)
17	«	100%	92%	100%	4,8	-	-	27(100%)
	»							
18	«	93%	86%	100%	5	-	15(55%)	12 (44%)
	»							
19		89%	78%	100%	4,2	6(22%)	-	21(77%)
20		100%	85%	100%	4,7	-	-	27(100%)

7

/		%	%	%				
1		69%	66%	100%	4	2 (6%)	-	27 (94%)
2		96%	89%	100%	4,4	3(10%)	12 (51%)	14 (48%)
3		55%	61%	100%	3,8	2 (6%)	15 (51%)	12 (43%)
4		83%	72%	100%	4	2 (6%)	3(10%)	24 (84%)
5		59%	57%	100%	3,7	2 (6%)	2 (6%)	25 (84%)
6		79%	76%	100%	4	4 (14%)	-	25(86%)
7		72%	73%	100%	4	3 (10%)	2 (6%)	24 (84%)
8		55%	56%	100%	3,7	15 (52%)	1 (3%)	13 (45%)
9		86%	79%	100%	4,4	2 (7%)	4 (14%)	23 (79%)
10		96%	84,3%	100%	4,4	7(28%)	-	22 (72%)
11		100%	97,5%	100%	4,9	2(7%)	-	27 (93%)
12		100%	96%	100%	5	-	-	29(100%)
13		86%	77%	100%	4	1 (3%)	18 (62%)	10 (35%)
14		86%	75%	100%	4,3	8 (26%)	2(7%)	19 (65%)
15		93%	83%	100%	4	3 (10%)	-	26 (90%)
16		100%	94%	100%	4,8	-	2 (6%)	27 (94%)
17	« »	92%	75%	100%	4	4 (14%)	4(14%)	21 (72%)
18	« »	89%	82%	100%	4	-	3 (10%)	26 (90%)
19	()	89%	78%	100%	4,2	6(21%)	-	23(79%)
20	()	92%	85%	100%	4,4	-	5(17%)	24(83%)

8

/		%	%	%				
1		69%	65%	100%	4,1	2 (7%)	2 (7%)	24 (86%)
2		88%	76%	100%	4,5	-	2 (7%)	26 (92%)
3		92%	84%	100%	4,3	7(25%)	3(11%)	18 (64%)
4		86%	75%	100%	3,7	6 (21%)	1 (4%)	21 (75%)
5		47%	64%	100%	3,9	6 (35%)	-	11 (65%)
6		96%	94%	100%	4,8	1 (3%)	12(43%)	15 (53%)
7		94%	85%	100%	4,5	-	3(10%)	25 (89%)
8		96%	91%	100%	4,7	-	5(18%)	23 (82%)
9		89%	83%	100%	4,5	-	4 (14%)	24(86%)
10		100%	89%	100%	4,7	7(25%)	1 (3%)	20 (72%)
11		100%	96%	100%	4,8	-	-	28 (100%)
12		100%	92%	100%	4,8	-	-	28 (100%)

13		92%	90%	100%	4,8	2(7%)	6(21%)	17 (61%)
14		79%	80%	100%	4,4	-	-	28(100%)
15		96%	91%	100%	4,7	1(3%)	8(28%)	19 (68%)
16		86%	86%	100%	4,7	1 (3%)	-	16 (93%)
17		96%	91%	100%	4,7	-	5(18%)	23 (82%)
18		75%	63%	100%	3,9	4 (14%)	1(4%)	23 (82%)
19	()	89%	86%	100%	4,6	-	7(25%)	21(75%)
20	()	89%	92%	100%	4,6	-	5(18%)	23(82%)
21	« »	92%	78%	100%	4,4	-	2(7%)	26(93%)

8

/		%	%	%				
1		72%	64%	100%	4,2	2 (8%)	3 (12%)	22 (80%)
2		76%	73%	100%	4,5	2 (8%)	3 (12%)	22 (80%)
3		58%	52%	100%	3,5	2 (8%)	4 (15%)	21 (78%)
4		64%	71%	100%	4	-	4(15%)	23 (85%)
5		64%	64%	100%	3,9	7 (26%)	1 (3%)	19 (71%)
6		92%	91%	100%	4,7	2(7%)	10(36%)	15 (53%)
7		96%	91%	100%	4,7	-	4(14%)	23 (82%)
8		92%	84%	100%	4,5	-	3 (11%)	24 (89%)
9		93%	82%	100%	4,5	1 (3%)	4(15%)	23 (85%)
11		100%	92%	100%	4,7	6(22%)	-	21 (78%)
12		100%	83%	100%	4,5	-	-	27 (100%)
13		96%	91%	100%	4,7	-	2(7%)	25 (89%)
14		74%	71%	100%	4,1	5(18%)	-	22 (81%)
15		96%	92%	100%	4,7	2 (7%)	9(33%)	16 (59%)
16		96%	89%	100%	4	0	2 (8%)	23 (92%)
17		96%	91%	100%	4,7	-	2 (8%)	25 (92%)
18		78%	74%	100%	4,2	4 (15%)	-	23 (85%)
19		100%	94%	100%	4,8	-	-	27 (100%)
20	()	92%	88%	100%	4,6	-	8(29%)	19(71%)
21	()	94%	87%	100%	4,6	-	10(36%)	17(63%)
22	« »	92%	84%	100%	4,5	-	9(33%)	18(67%)

9

/		%	%	%				
1		72%	64%	100%	4,2	2 (10%)	3 (15%)	15 (75%)
2		77%	100%	100%	4	2 (10%)	3 (20%)	15 (75%)
3		58%	52%	100%	3,5	2 (10%)	4 (20%)	13(65%)
4		64%	71%	100%	4	-	4(20%)	16 (80%)
5		64%	64%	100%	3,9	7 (35%)	1 (5%)	12 (60%)
6		75%	78%	100%	4,3	3(20%)	9(45%)	8 (40%)
7		95%	87%	100%	4,6	-	4(20%)	16 (80%)
8		92%	84%	100%	4,5	-	3 (20%)	17 (85%)
9		100%	89%	100%	4,7	1 (5%)	4(20%)	15 (75%)
10		100%	93%	100%	4,8	2(10%)	3(20%)	15 (75%)
11		75%	71%	100%	4	3(20%)	3(20%)	14 (60%)
12		100%	96%	100%	4,9	-	10(50%)	10(50%)
13		96%	89%	100%	4	-	2 (10%)	18 (90%)
14		95%	88%	100%	4,6	-	2 (10%)	18 (90%)
15		70%	70%	100%	4,1	2 (10%)	2(10%)	16 (80%)
16	()	87%	100%	100%	4	2(10%)	3(20%)	15(75%)
17	()	94%	100%	100%	4,8	-	2(10%)	18(90%)
18		95%	86%	100%	4,6	-	-	20(100%)
19		100%	96%	100%	4,9	-	10(50%)	10(50%)

64

9

/		%	%	%				
1		72%	64%	100%	4,2	2 (8%)	3 (13%)	18 (78%)
2		75%	100%	100%	4,7	2 (7%)	7 (30%)	14 (60%)
3		58%	52%	100%	3,5	2 (10%)	4 (20%)	17(73%)
4		64%	71%	100%	4	-	4(20%)	19 (80%)
5		64%	64%	100%	3,9	7 (35%)	1 (5%)	15 (60%)
6		91%	81%	100%	4,4	4(17%)	3(13%)	16 (69%)
7		100%	92%	100%	4,7	-	3(13%)	20 (87%)
8		92%	84%	100%	4,5	-	3 (20%)	17 (85%)
9		100%	87%	100%	4,7	1 (4%)	5(21%)	17 (75%)
10		100%	93%	100%	4,8	2(8%)	3(13%)	18 (78%)
11		75%	71%	100%	4	3(13%)	3(13%)	17 (73%)
12		95%	84%	100%	4,5	2(8%)	6(26%)	15(65%)
13		100%	89%	100%	4,3	-	2 (8%)	21 (92%)
14		100%	90%	100%	4,7	-	3 (13%)	20 (87%)
15		70%	62%	100%	3,9	6 (26%)	3(13%)	14 (60%)
16	()	87%	100%	100%	4	2(10%)	3(20%)	15(75%)
17		94%	100%	100%	4,8	-	2(10%)	21(90%)

	()							
18		95%	89%	100%	4,6	-	-	23(100%)
19		100%	100%	100%	5	-		23(100%)

10

/		%	%	%				
1		96%	84%	100%	4,4	6 (19%)	2 (7%)	23 (74%)
2		100%	89%	100%	4,6	-	5 (17%)	26(83%)
3		93%	76%	100%	4,3	5(17%)	10(32%)	16 (51%)
4		50%	53%	100%	3,6	16(51%)	-	15 (49%)
6		100%	88%	100%	4,6	2(6%)	1 (3%)	28 (90%)
7		100%	95%	100%	5	-	-	14 (100%)
8		100%	81%	100%	4,4	1(6%)	4(23%)	12(71%)
9		100%	83%	100%	4,5	2 (12%)	3(17%)	12 (71%)
10		100%	94%	100%	4,8	-	-	26 (100%)
11		96%	87%	100%	4,6	1(3%)	3(9%)	27 (87%)
12		100%	100%	100%	5	-	-	26 (100%)
13		88%	65%	100%	4	4 (24%)	-	13 (76%)
14		87%	72%	100%	4,3	7 (22%)	-	24(77%)
15		100%	80%	100%	4,4	-	-	31(100%)
16		100%	90%	100%	4,8	3(9%)	5(16%)	23 (74%)
17		100%	92%	100%	4,7	-	-	14 (100%)
18		100%	92%	100%	4,7	-	-	14 (100%)
19		100%	92%	100%	4,7	-	1 (3%)	13(97%)
20		100%	92%	100%	4,7	-	2(15%)	12 (85%)
21		100%	95%	100%	4,7	-	-	15 (100%)

11

/		%	%	%				
1		96%	84%	100%	4,4	-	2 (8%)	22 (92%)
2		100%	89%	100%	4,6	-	5 (21%)	19(79%)
3		100%	86%	100%	4,6	-	5(21%)	19 (79%)
4	« »	100%	98%	100%	5	-	-	24 (100%)
6		100%	88%	100%	4,6	2(8%)	1 (4%)	21 (87%)
7		100%	95%	100%	5	-	-	24 (100%)
8		100%	94%	100%	4,8	-	10(42%)	14(58%)
9		100%	100%	100%	5	-	10(42%)	14 (58%)
10		100%	100%	100%	5	-	5(38%)	8 (62%)
11		100%	100%	100%	5	-	3(23%)	10 (77%)
12		100%	100%	100%	5	-	4(30%)	9 (70%)

13	« »	100%	100%	100%	5	-	9(37%)	15 (49%)
14		100%	85%	100%	4,3	-	1(14%)	6(86%)
15		100%	80%	100%	4,4	-	-	31(100%)
16		100%	100%	100%	5	-	-	13 (100%)
17		100%	100%	100%	5	-	-	24 (100%)
18		100%	100%	100%	5	-	-	13 (100%)
19		100%	91%	100%	4,7	-	-	4(100%)
20		100%	92%	100%	4,7	-	2(15%)	12 (85%)
21	« »	100%	93%	100%	4,8	-	-	5 (100%)
22		100%	94%	100%	4,7	2(8%)	2(8%)	22(92%)
23		100%	92%	100%	4,7	-	-	24(100%)

,
 ,
 (80 %)

:
 (2,3,4), (2-4), (2-4),
 (2-4);

, , , (), , ,
 () (5-9);
 (10, 11), (10-11), (10-11), (10-11), (10-11), (10-11),
) (10-11), (10-11), (10-11), (10-11), (10-11),
 (5), (2).

1. 2019-2020 ,
2. - ,

3.

3.3.

()

2017-2018
23

67

						%	
	23	23	0	78	4,6	100%	· · ·
()	16	16	0	53,6	3,9	100%	1 · · ·
()	20	20	0	4,7	4,7	100%	1 · · ·
	4	4	0	62	4	100%	· · ·
	2	2	0	64	4,5	100%	1 · · ·
	5	5	0	54,6	3,2	100%	· · ·
	4	3	1	58	3,7	75%	· · ·
	13	12	1	62,8	4	92%	· · ·
	2	2	0	64	4	100%	· ·
	4	4	0	66	4	100%	· ·
	1	1	0	64	4	100%	· ·, 1

()

2018-2019
27

						· %	· · ·
	27	27	-	75,1	4,5	100%	· ·
()	19	19	-	60,4	4,1	100%	1 · ·
()	8	8	-	-	4,4	100%	1 · ·
	4	4	-	67	4,5	100%	1 · ·
	3	3	-	66,7	4,2	100%	1 · ·
	11	11	-	57,8	3,9	100%	· ·
	3	2	1	39	2,6	66,6%	· ·
	13	11	2	66,2	4	84,6%	1 · ·
	5	4	1	55,2	3,4	80%	· ·
	1	1	-	94	5	100%	· ·
	2	2	-	52,5	4	100%	· ·

68

()

2019-2020
2019-2020

2019-2020
23

					· %	· · ·
	23	23	-	78,4	100	· ·
()	13	12	1	52,9	92,3	1 · ·
	4	4	-	81,25	100	· ·
	4	4	-	66,75	100	· ·

					·	·
					%	·
						·
	7	6	1	49,71	85,71	1 · ·
	4	3	1	62,75	75	· ·
	7	7	-	68	100	· ”
	6	6	-	74,16	100	1 · ”
	3	3	-	97	100	· ”

	2017-2018	2018-2019	2019-2020
	78	75,1	78,4
()	4,7	4,4	-
()	53,6	60,4	52,9
	62	67	81,25
	64	66,7	66,75
	54,6	57,8	49,71
	58	39	62,75
	62,8	66,2	68
	64	55,2	74,16
	66	94	97
	64	52,5	-
	62,7	63,4	70,10

69

- 1) 2017-2018
90 , : - 2 - 20 ; 91 96 ; «4» «5» ; 70 72 . (,) .
- 2) 2018-2019
92 , 91 98 ,

100 ; : - 7
 «4» «5»; - 2 94 ,
 80 , 94 . (,
).
 3) 2019-2020 ,5 - 91 -98 ; ()
 100 ,5 90 ; 96 ;
 - 99 ; -
 95 .
 (), .
 4) : , . 5
 , ,
 5) - , .
 , .
 , .
 , .

70

3.4. **11** **9-** .
11 (-),
 27.12.2019 1746 «
 2020 », 17.03.2020 . 313
 "

 _____ **2020** ,
 _____ **27**
 _____ **2019** . **1746** "

 _____ **2020** ", 29.01.2020 421
 " , 19.02.2020 96 «
 - 2020 »,
 27.02.2020 86 «
 » .

11

()

()

06.05.2020

567 «
27

2019 .

1746 «

2020 ».

7

2020 .

12

2020 .

«5» - 14	: 24
«4» - 1	: 15
«3» - 0	: 98
«2» - 0	: 100
	: 100
	: 4,9

			%
1		15	100
2		15	100
3		15	100
4		15	100
5			
6		15	73
7		15	80
8		15	47
9	-	15	93
10	:	15	93
11		15	73
12		15	100
13		15	73
14		15	93
15	-	15	93
16	:	15	93
17		15	100
18		15	100

72

«5» - 7	: 24
«4» - 12	19
«3» - 0	42
«2» - 0	93 %
- 8	27%
	. 3,07

—	_____	_____	% _____
1	,	18	99

2	- , ,	17	96
3	.	16	94
4-6	, . , . - , , .	18	99
7		17	96
8	, .	17	96
9	. - , , .	15	90
10-13	- , , . , , . .	15	90
14-16	, , . - .	18	99

17		15	90

«5» - 15 «4» - 9 «3» - 2 «2»	24 <u>26</u> - 82% - 100% - 92% - 4,5
---------------------------------------	--

74

	-	%
1	24	96%
2	26	100%
3	24	96%
4	23	88%
5	24	96%
6	26	100%
7	19	73%
8	26	100%

9	()	26	100%
10		18	69%
11		22	84%
12	-	20	76%

: 100%
: 72%
: 62%
- : «5» - 4; «4» -14; «3» - 7.
:

					3 %	2 %	1 %	0 %	
1	.	1.2.1 4.1 4.4	3.1	2	48	52			
2	:	1.1.1	2.3	2	56	44			
3	..	1.1.1.	1.2 2.3	1		100			
4	.	1.2.2 1.2.4	2.4	2	48	52			
5		2.1	2.2	2	100				
6	-	2.2 2.3 2.4	2.4.	2	84	12	4		
7	(ó ,)	2.5 2.6 2.7	2.4	2	88	12			

	()									
8		1.3.3 1.3.4 4.3	1.1 2.2 2.4 3.2		2		20	32	4 8	
9	-	1.3.5	1.1, 2.2		3	1 6	60	16	8	
10		2.8	2.4		3	7 6	8	8	8	
11		3.1 3.2	2.2		2		52	20	1 6	12
12		3.3, 3.4	2.4		2		28	28	2 4	32
13		3.7	2.4		3	8	0	20	4	68
14		3.3 4.4 5.2	2.7 3.3		3	2 8	28	8	4	32
15	« »	4.4	2.7		2		72	20	0	8

76

«5» - 8 «4» - 16 «3»- 1 «2»- 0	<u>24</u> <u>25</u> - 74% - 100% - 96% - 4,2
---	---

		(%
--	--	---	---

)	
1	.	11	44
		9	36
2		24	96
		25	100
		24	78
3		18	72
4	.	20	80
5	.	24	96
6		24	96
7		24	96
8		25	100
9		25	100
10		21	84
		23	92
11	.	12	48
		10	40
12	.	22	88
		22	88
		16	64
13		9	36
14		17	54

«5» - 3 «4» - 10 «3»- 6 «2»- 0	<div style="text-align: right;"> <u>24</u> 19 - 62% - 100% - 68% - 3,8 </div>
---	--

			%
1-9.			
1	(15	79
2	,	18	95
3	/	16	84
4	/	19	100
5	/	15	79
6	/	15	79
7	/	19	100
8	/	12	63
9	,	12	63
10	/	19	100
11 12. :			
11	,	16	84
12		8	42

13-15.			
13		10	53
14	()	19	100
15	(),	19	100
16-18.			
16		19	100
17		18	95
18		17	89

79

9- .

: 12.02.2020

:

- 43

- 43

19 - 3

(6%) 18

- 5

(10 %) , 17 - 14

(27%), 16

- 8

(14%) , 15 - 8

(14 %) , 14

- 4

(8%) , 13 - 4

(8 %) , 12 - 2

(4%) , 11

- 1

(2%).

: 19

:

(, ,

)

.

.

,

:

.

-
-
-

« »;

;

:

1)

,

;

2)

-

,

,

-

,

,

;

80

3)

.

-

«

»

IX

.

-

,

,

,

.

:

1.

2.

3.

4.

5.

-4;

-4;

: -4.

-15

.

9

	1		2				(1 2)				3			4		(3 4)			
			1	2	3	4					1	2	3	1	2				
	43	43	39	39	35	40	25	29	34	20	43	41	39	40	43	19	36	23	19
%	100%	100%	92%	92%	67%	84%	67%	75%	80%	55%	100%	98%	82%	94%	100%	55%	82%	57%	53%

• :
 • ;
 • ;
 • ;
 • ;
 • ;
 • ;
 • ,
 • .
 1. :
 2. - , .

4.

1-

- :
 - :
 - 1- ;
 - .

1.		1. - (. .) .
2.		1. . 2. . .
3.		1. . . 2. ()
4.		1. 2.

82

1. - : (. .) .

:

: 7 - 10 .

1 - .

- 20 % ;
 - 52 % ;
 - 28 % .

2. (. .) .

:

: 8 - 13 .

1 -

43 %
57 %
0 %

3.

« ».

:
:
().

: 7 - 10 .

1 -

88 %
12 %
0 %

4.

.. .

:
:
:

: 7 - 10 .

57 %

18 %

25 %

5.

().

:
:
:

: 7 - 10 .

1-
 41 %
 34 %
 25 %
 32 %
 57 %
 11 %

6.

: 7 - 10

1-

43 %
 43 %
 14 %

7.

: 7 - 10

1

46 %
 41 %
 13 %

1

1-

- :
 - ;
 - ;
 - ;
 - ;
 - ;

2-

- :
 - :
 - 2- ;
 - 2- ;

85

1.		1. . .
2.		1. () 2.
3.		1. - (. .).
4.		1. 2.

1. « : ».
 :
 :
 ().
 :
 : 7-10 .

29	1	0
28	3	0

， 2-
 - 93 % ;
 - 7 % ;
 - 0 % .

2. ().
 :
 :
 :
 : 7 - 10 .

15	11	4
14	15	2

86

， 2 -
 - 47 % ;
 - 43 % ;
 - 10 % .

3. .
 :
 :
 :
 : 7 - 10 .

24	6	0
21	10	0

- 74 % ;
- 26 % ;
- 0 % .

4. - (. .).

: 7 – 10 .

8	11	15	12	5	6
11	8	14	14	4	8

2-

87

- 33 % ;
- 51 % ;
- 16 % .
- 32 % ;
- 44 % ;
- 24 % .

5.

: 7 – 10 .

17	20	11	9	0	0
14	16	15	13	0	1

- 61 % , ;
- 37 % , ;
- 2 % , ;

6.

:
:
:
: 7 - 10 .

14	16	13	13	1	0
9	13	18	15	2	2

,
2-
:

88

- 40 % ;
- 54 % ;
- 6 % .
- :
- 38 % ;
- 59 % ;
- 3 % .

:
2

2 -

:
:
- ;
- ;
- (), ;
- .

1.		1. « ... » 2. 3. - ...
2.		1. -
3.		1. ...
4.		1. ()

1. « ... ».

...

: 7 – 10

25	4	0
23	5	0

3-
84 % ;
16 % ;
0 %

2. (-).

:
:
:
: 7 - 10 .

15	12	2
13	13	0

, 3 ,

- 51 % ;
- 45 % ;
- 4 % .

3. . . .

90

:
:
: 7 - 10 .

1 -	2 -	3 -	4 -	5 -
0	0	9	10	10
0	0	11	7	8

1 - 0 % ;
2 - 0 % ;
3 - 36 % ;
4 - 31 % ;
5 - 33 % .

3 - 33 % , ,

, ,
, ,
, 36 %

31 %

4.

: 7 – 10

11	13	6
10	10	7

91

3 –

- 37 % ;
- 40 % ;
- 23 % .

5.

« ».

: 7 – 10

28	1	0
28	0	0

3-

- 98 % ;
- 2 % ;
- .

6. ().

: ()

: 8-10 .

8	6	20	24	1	0
7	8	17	17	2	2

, 3-

- 27 % ;
 - 67 % ;
 - 6 % .

:
 - 24 % ;
 - 72 % ;
 - 4 % .

92

: 3-

, 3-

:
 - ;
 - (), ;

- ;
 - .

4- .

:

- : 4- ;
 - 4- ;
 - .
 :

1.		1. (-). 2. . . 3. « ».
2.		1. - . . .
3.		1. (.) 2. .
4.		1. -

1. : (-).

93

:
 :
 :
 : 7 - 10 .

11	11	2
10	10	3

, 4 .
 :
 - 45 % ;
 - 45 % ;
 - 10 % .

2. . . .
 :

: 7 - 10 .

1 -	2 -	3 -	4 -	5 -
-----	-----	-----	-----	-----

0	2	12	6	4
0	1	9	8	5

- 1 – 0 % ;
- 2 – 20 % ;
- 3 – 31 % ;
- 4 – 30 % ;
- 5 – 19 % .

, , 19 %
 ,
 ,
 , 31 %
 ,
 ,
 , 30 %
 ,
 , 20 %
 ,

94

3. « » (. .)

:
 :
 (, ,)
 :
 : 7 – 10 .
 :

22	4	0
21	2	0

4 -

- 88 % ;
- 12 % ;
- 0 % .

4.

: 7 - 10

8	11	3
11	10	2

4-

- 42 % ;
- 47 % ;
- 11 % .

95

5.

: 8 - 13

4	5	6	8	14	9	0	0
3	5	9	10	11	8	0	0

4

- 47 % ;
- 53 % ;
- 0 % .

- 62 % ;
 - 38 % ;
 - 0 % .

6.

:
 :
 :
 :
 : 8 - 13 .

4	2	17	14	3	6
2	0	11	13	10	10

4 -
 :

13 % ;
 59 % ;
 28 % .

96

:
 4 % ;
 60 % ;
 36 % .

7.

- .
 : (, ,)
 , -)
 , , .
 :
 : 8 - 10 .

8	12	6
11	8	4

, , 4 ,

- 39 % ;

- 41 % ;
 - 20 % .

:
 4-

, 4- ,

- :
 -) . , , ,

- ;
 - ;

- :
 - .

97

5- .

- :
 - 5- ;

- 5- ;
 - .

:

1.		1. . 2. . . .
2.		1.
3.		1. (.) 2.
4.		1. (« ») . . .

:

1.

:
:
: 8 - 14

6	19	4
4	17	9

5 -

17 % ;
61 % ;
22 % .

2.

:
:
: 8 - 16

7	8	14	0
4	7	19	0

5

44 % ;
56 % ;
0 % .

3.

:
:
: 10 - 14

9	16	5
11	10	9

5 -

- 33 % ;
- 44 % ;
- 23 % .

4.

: 8 - 16

16	12	10	16	3	2
11	5	14	24	5	1

5

99

- 46 % ;
 - 41 % ;
 - 13 % .
-
- 28 % ;
 - 67 % ;
 - 5 % .

5.

: 7 - 16

1 -		2 -		3 -		4 -		5 -	
	-		-		-		-		-
0	0	7	4	10	9	8	10	4	7
0	0	5	2	6	11	15	11	4	6

1 – 0 % ;
 2 – 20 % ;
 3 – 27 % ;
 4 – 39 % ;
 5 – 14 % .

22 %

33 %

35 %

10 %

100

6.

(

«

») . .

.

:

:

,

,

.

:

.

: 9 – 14

.

12	11	6
9	16	5

,

,

5-

,

:

-

35 %

,

,

-

46 %

,

;

-

19 %

,

;

,

,

.

:

5-

5-

6-

101

6

6

1.		1. 2.
2.		1.
3.		1. () 2.
4.		1. (« ») . . .

1.

:

: 8 – 14

9	18	6
7	15	8

6

:

25 % ;
 52 % ;
 23 % .

2.

.(.).

:

: 8 – 16

6	7	18	1
4	6	19	1

102

6

-

37 % ;
 60 % ;
 3 % .

3.

») . . («

:

: 9 – 16

10	17	6
8	17	5

, , 6 ,
 :
 - 28 % , ,
 ;
 - 54 % , ,
 ;
 - 18 % , , ,
 .

4.

:
 :
 :
 :
 : 8 – 16 .

16	14	3
14	10	6

, 6 .
 :
 - 47 % ;
 - 38 % ;
 - 15 % .

5.

:
 :
 :
 : 7 – 16 .

1 -	2 -	3 -	4 -	5 -
0	8	10	11	4
0	6	9	9	6

1 – 0 % ;
 2 – 22 % ;
 3 – 30 % ;
 4 – 32 % ;
 5 – 16 % .

16 %

30 %

32 %

22 %

6.

104

: 10 - 16

14	16	3
11	11	8

6

- 39 % ;
- 43 % ;
- 18 % .

6

6

). , ;

- ;
- ;
- :
- .

7 - .

- :
- : 7 ;
- 7 ;
- .

:

1.		1. . 2. . . .
2.		1.
3.		1. (.) 2.
4.		1. (« ») . . .

:

1. .

- : .
- : .
- : .
- : 10 - 16 .

5	12	6
4	15	7

7

, , ; 18 % ;

55 % ;
27 % .

2. .(.).

:
:

: 8 – 16 .

4	6	13	0
3	7	15	1

, 7 ,

, :

- 41 % ;
- 57 % ;
- 2 % .

3. («

») . .

:
:
:

: 9 – 16 .

5	12	6
6	13	7

, 7 ,

:

- 22 % , ;
- 52 % , ;
- 26 % , ;

4. .

:
:
:

: 8 - 16

11	10	2
8	13	5

, 7 ,

- 39 % ;
- 47 % ;
- 14 % .

5.

:

: 7 - 16

1 -	2 -	3 -	4 -	5 -
0	5	7	6	5
0	6	8	5	7

107

- 1 - 0 % ;
- 2 - 22 % ;
- 3 - 31 % ;
- 4 - 22 % ;
- 5 - 25 % .

, , 25 %

, , 31 % ,

. 22 %

. 22 %

- 8 ;
- : 8 ;
- .
- :

1.		1. . 2. . . .
2.		1.
3.		1. (.) 2. « - » .
4.		1. (« ») . . .

1. :

109

:
:
: 10 - 16 .

3	19	5
2	19	6

, , 8
, :
9 % ;
70 % ;
21 % .

2. . (.) .
:

: 8 - 16 .

--	--	--	--

4	6	17	0
3	8	16	0

, 8 ,

:

- 39 % ;
- 61 % ;
- 0 % .

3. («

») . . .

:

:

, , .

:

: 9 – 16 .

11	13	3
14	10	3

, , 8 ,

110

:

- 46 % , ,
- 43 % , ;
- , 11 % , , ;

4. .

:

:

:

:

: 8 – 16 .

8	16	3
12	13	2

, 8 ,

:

- 37 % ;
- 54 % ;
- 9 % .

5.

:

:

: 7 - 16 .

1 -	2 -	3 -	4 -	5 -
0	4	6	11	6
0	5	6	8	8

- 1 - 0 % ;
- 2 - 17 % ;
- 3 - 22 % ;
- 4 - 35 % ;
- 5 - 26 % .

, , 26 %

,

,

111

, , 22 %

,

,

. 35 %

,

. 17 %

,

6.

:

:

: 10 - 16 .

--	--	--

9	16	2
12	11	4

,

8

:

- 39 % ;

- 50 % ;

- 11 % .

:

8

.

,

8

:

- :

-

).

,

,

,

,

;

,

,

;

;

;

;

;

:

.

.

.

9 -

.

:

9 - ;

:

9 - ;

.

:

112

1.		1. . 2.
2.		1.

3.		1. (.) 2. « »
4.		1. « (») . . .

1. :
:
:
: 10 – 16 .

3	10	6
5	14	4

113

9 -

19 % ;
57 % ;
24 % .

2. . (.) .
:
:
: 8 – 16 .

4	4	10	1
6	4	13	0

9 -

- 43 % ;
- 55 % ;
- 2 % .

3.

») . . .
:

(

«

:

,

,

.

:

: 9 – 16

11	5	3
15	6	2

,

,

9 -

,

:

-

62 %

,

,

-

26 %

,

;

-

12 %

,

;

,

114

4.

.

:

:

:

: 8 – 16

9	8	2
11	9	3

,

,

9 -

.

:

-

47 %

;

-

40 %

;

-

13 %

.

5.

. . .

.

:

:

:

.

: 7 - 16 .

1 -	2 -	3 -	4 -	5 -
0	3	10	2	4
0	2	11	4	6

1 - 0 % ;
2 - 12 % ;
3 - 50 % ;
4 - 14 % ;
5 - 24 % .

24 %

50 %

12 %

115

14 %

6.

: 10 - 16 .

9	7	3
11	8	4

9 -

- 47 % ;
- 36 % ;
- 17 % .

:
9 -

. , 9 - . ,

:
:
-) . , , (,

- ;
- ;
- ;
- ;
- ;
- ;
- ;

116

10 - .
:
10 ;

- 10 ;
- .

1.		1. . 2.
2.		1.
3.		1. (.) 2. « -

		» .
4.		1. (« ») . . .

1.

: 10 – 18 .

4	20	6

10

13 % ;
67 % ;
20 % .

117

2.

: 11 – 18 .

5	7	18	0

10

40 % ;
60 % ;
0 % .

3.

») . . .

(«

: , , .
 :
 : 11 - 18 .

14	14	2

, , 10 ,
 :
 - 46 % , ,
 ;
 - 46 % , ,
 ;
 - 8 % , , ,
 ;

4.

:
 :
 :
 :
 : 8 - 16 .

118

11	16	3

, 10 .
 :
 - 36 % ;
 - 53 % ;
 - 11 % .

5.

:
 :
 :
 : 7 - 18 .

1 -	2 -	3 -	4 -	5 -
0	0	10	9	11

1 - 0 % ;

2 – 0 % ;
 3 – 32 % ;
 4 – 30 % ;
 5 – 38 % .

32 %

30 %

119

6.

: 10 – 18

16	12	2

10

- 53 % ;
 - 40 % ;
 - 7 % .

10

10

1.		1. . 2. . . .
2.		1.
3.		1. (.) 2. « - » .
4.		1. « (») . . .

1.

: 10 – 18 .

3	13	7

, , 11 ;
 , 13 % ;
 57 % ;
 30 % .

2. .(.).
 :

: 11 – 18 .

5	7	11	0

, , 11 , .
 , :
 - 52 % ;
 - 48 % ;
 - 0 % .

121

3. («
 ») . .
 :

: 11 – 18 .

12	11	0

, , 11 , .
 :
 - 52 % , ,
 - 48 % , ;
 , ;

- 0 % , , .

4.

:
:
:
: 8 - 16 .

11	10	2

11 .

- 48 % ;
- 44 % ;
- 8 % .

5.

:
:
: 7 - 18 .

1 -	2 -	3 -	4 -	5 -
0	0	8	8	7

1 - 0 % ;
2 - 0 % ;
3 - 35 % ;
4 - 35 % ;
5 - 30 % .
30 %

35 %

. 35 %

,

,

,

,

.

6.

:

:

:

: 10 – 18

13	8	2

,

,

11

.

:

-

57 %

;

123

-

35 %

;

-

8 %

.

:

11

.

,

11

.

,

:

:

-

(

,

-

,

,

).

,

,

;

-

,

;

-

,

;

-

;

-

;

-

:

-
-

5.1.

5.

1. , , , ;		, , ;	1- 2-3 - () ,	18 - 0-5 - 6-11 - 12-18

<p>2.</p> <p>, ,</p> <p>:</p>	<p>,</p> <p>,</p> <p>;</p> <p>,</p> <p>;</p>	<p>;</p> <p>;</p> <p>;</p>	<p>1-</p> <p>2-3 - ,</p> <p>() 0-3 -</p> <p>0-5</p> <p>(,</p> <p>) 1-</p> <p>2-3 - ,</p>	<p>14</p> <p>- 0-4</p> <p>- 5-9</p> <p>- 10-14</p>
<p>3.</p> <p>,</p> <p>,</p> <p>,</p> <p>,</p>	<p>,</p> <p>;</p>	<p>-</p> <p>;</p> <p>-</p>	<p>1-</p> <p>2-3 - ,</p> <p>() 1-</p> <p>, 2-3 -</p> <p>, 4-5 -</p> <p>0-3 - ,</p> <p>0-3 -</p>	<p>14</p> <p>- 0-4</p> <p>- 5-9</p> <p>- 10-14</p>
<p>4.</p> <p>,</p> <p>,</p>	<p>,</p>	<p>,</p> <p>,</p> <p>,</p>	<p>1-</p> <p>2-3 - ,</p> <p>() ,</p>	<p>16</p> <p>- 0-4</p> <p>- 5-10</p> <p>- 11-16</p>
<p>5.</p>			<p>0-</p>	<p>- 0-5</p>

126	, , , - ; , , , ;	()	1- è , 2- 0-3 - 1- , 2-3 - , 4-5 - ; ; 0-5 (,)	- 6-11 - 12-18
6.	, , ; , ;	; , ; ;	1- , 2-3 - () 0-3 - 1- ; 2-3 - , 1- , 2-3 - , 4-5 -	- 0-7 - 8-15 - 16-24

--	--	--	--	--

* - , - , - . 50%
 « » « » . « »
 (0-3) (0-5)

(, , ,)	- 48% - 35% - 17%	- 16% - 63% - 21%	- 72% - 24% - 4%
- ,	- 79% - 18% - 3%	- 23% - 40% - 37%	- 38% - 30% - 32%
- ()	- 90% - 10% - 0%	- 11% - 72% - 27%	- 5% - 88% - 7%

127

-
-
-

:

5.2.

-
-
-
-
-

» II-III

«

», «

», «

», «

» «

-

«

»»

:

,

,

;

,

,

-

-

«

»

5.3.

2019 - 2020

1 – 4 :

- ;
- ;
- ;
- ;
- ;

5 – 9 :

- ;
- ;
- ;
- ;
- ;
- ;
- ;
- ;
- ;

« » 9 –

« » 8 (

) : « » 1 4

9-

« » . . .

	2017-2018	2018-2019	2019 – 2020
	51 .	53 .	43 .
	4 (8 %)	9 (17 %)	5 (11%)
	2 (4 %)	3 (6 %)	3 (7%)
	5 (10 %)	4 (7 %)	4 (9%)
	6 (12 %)	7 (13 %)	8 (18%)
	5 (10 %)	5 (9 %)	4 (9%)
	4 (8 %)	3 (6 %)	3 (7%)
	7 (14 %)	5 (9 %)	6 (14%)
	8 (16 %)	10 (19 %)	6 (14%)
	5 (10 %)	4 (7 %)	5 (11%)
	4 (8 %)	6 (11 %)	4 (9%)
	4 (8 %)	3 (6 %)	4 (9%)
	9 (18 %)	5 (9 %)	7 (16%)
	8 (16 %)	7 (13 %)	8 (18%)
	7 (14 %)	4 (7 %)	6 (14%)
	8 (16 %)	8 (15 %)	6 (14%)

9-

	9 « »	9 « »
-	9 (47 %)	11 (46 %)
-	7 (37 %)	9 (37 %)
-	2 (10 %)	4 (17 %)
-	6 (31 %)	8 (33 %)
-	2 (10 %)	3 (12 %)

131

05 - « »;

26 - « »

17 - « »

19 - « ?»

30 - « »

13 - « »

27 - « !»

05 - « »

19 - « »

09 - « »

23 - « — »

« » :

- 18

- 19 — « : , ,
...»

- 20 — «7 ,
»

- 21 — « , »

- 22 — « »

- 23 « — :
?»

- 24 « »

- 25 — « »

- 26 « , ?»

- 27 — « , , ,
».

« , , ,
»

- 28 . « »

- 29 — « ».
« »

- 30 — « ? » ?»
« ? « — »»

- 31 « - ».

- 1 —

27 2020 9
« » —
«
.
».

16 – « »
 22 – «
 3»
 27 –
 11 –
 24 « »
 25
 8 – 11
 .

5.4.

« . . . »
 : ,
 , . . .
 , . . .
 -
 ,
 è . 1 , - 1 .
 .
 ,
 .
 - ;
 - ;
 - ;
 - .

, è , » - ,

:

• , ; ,

• , ; ,

• , ; ,

• , - ; , -

• ;

• - .

• .

2019-2020

è , 1

, ,

. , - .

4

« »

, ,

, .

, , ,

:

11.10.2019 .	, , «	, , »

		6, 8
16.10.	»	.
	·	· ..
	·	,
	«	,
	»	,
		6,7,8
-	«	,
23.09-04.10.2019 .	»	1-5
24.10.2019	(· ..
)	,
	«	,
	», «	,
	»	,
06.12, 10.12, 20.12.2019	,	..
15.01.2020		/
		,
15.11.2019		,
		,
		,
		8
27.11.2019	«	,
		6
		· ..
	»	,
		,
		-
17.01.2020		· ..
		,
31.01.2020	,	,
	,	,
		,
14.02.2020		

		,
		,
		,
10.03.2020		· ,,
		,
	-	,
13.03.2020		· ,,
		,
		,
	-	,
		,

- 7-11

,

,

.

,

,

,

.

,

,

.

III

- ;
- ;
- ;

IV

- ();
- ();
- ().

,
 , ().
 ,
 - , „

138

	,	-	
	90	38	2
	58	27	15
	37	12	14
	71	13	5

- : (68 %);
 - (54%);
 - , ,
 (49%).



5.6.

1-11

— ,
.
,
.
, , .
,
,
:
.
.
(,) ,
.
- , ,
, ,
,
.
.
, ,
,
,
:
:
- -
, 8-11 .
- :
, ,
,
.
,
:
10-11
:« .»

6-9

141

• « 1-6 » ,

• « !». 5-9 / .- »; ;

« »; « » ();

« »;

« »;

;

- / .

« , ».

5.7.

, .

2016-2017	236	24	139	1	1		
2017-2018	242	26	212	2	2		
2018-2019	245	27	217	3	3	1	
2019-2020	359	29	224	7	11	3	

142

2019 . - 2020. : - 359

.

» « « »

28.08.2015 .

283 , 574 .
(/
- 75 %).

».

- .

), (, ;
 , -
 .
 -
 :
 -
 ;
 , (;
 ; « », « », « »,
 « »).

143

1	08.08.19 « . . . »,		237	
2	2-5.09.19 « . . . »,	« »	366	1-11 .
3	04.-05.09.19 « . . . »,		96	8-9
4	17.09.19 . , 10.00	« »	230	1-11
5	18.09.19 « . . . »,	« »	160	5-8
6	18.09.19 « . . . »,	« »	158	1-4 .
7	05.10.19 . , 10.00	« »	58	8-11 .
8	27.11.19 « . . . »,	:	455	1-11 .
9	30.12.19, « . . . », 14.00	« , »	40	2 – 1 , 2 – 2
10	03.01.20, « . . . » . , 11.00		56	5-11

11	05.01.20, « » , 11.00		45	4 - 1 , 3 - 2
12	05.01 – 06.01.20, « » , 16.00		22	9-11
13	06.01.20, « » , 11.00		36	6 - 1 , 6 - 2
14	08.01.20, « » , 12.00		55	2 - 1 , 2 - 2
15	09.01.20, , 12.00		11	9 - 1 , 9 - 2
16	10.01.2020, , 13.00		35	5-7
17	10.01.2020, « » , 11.00		28	1 - 1 , 1 - 2
18	19.02.20. « »		24	8-11 .
19	20.02.20 « »	« »	160	5-8 .
20	22.02.20	« »	8	2 . 3
21	20.01-10.02.20	« »	568	1-11

144

5.8.

, , .

2019/ 2020

1	-	- 4 ,
---	---	-------

	" (.), 1	- 4
--	------------	-----

1	" (.), 1	- 5 - 4
2	(.), 1	2 (22)
3	" " 10	
4	" "	II

145

1	" "	
2	" " ,	2
3	" " ,	2
4	" ; "	2
5	" " "	1
6	" " "	2
7	" " "	2
8	" " " "	
9	" " " "	
10	" " "	
11	III " (.), 1	- 5 - 4
12	" "	

	","	
13	" . "	256
14	" . "	244
15	1 . -	- 4. III -4, -
16	" 1 "	, 1
17	" " 1	, 1
18	" " - "	, 1
19	" "	, 1 ,
20	- .	, 1 , 1 ,
21		, 4 ,
22	, 8	,
23	, 10	,
24	, 10	,
25	, 10	,
26	, 11	,
27	, 11	,
28	, 7	,

146

1	" ()	10	,
2	" "	1	, 1

3	" " 1	1 ,	1
4	" " 1	, 1	1
5	!" " -	, 1	1
6	. " "	6-11	282
7	" ,	, 1	3
8	" ,	, 1	1

147

1	III - 1-11 .	1 , 10	-2, -1
2	. 1 -	1 , 3	
3	" XY "		3
4	" XY "		
5	" XY "		
6	" XY "		
7	" XY "		
8	" " "		3
9		6 8	3
10	" -	10	2

1			
---	--	--	--

2	,		
3	YIII	" "	11

1	Scratch - 2020		3
2	" - ") (2	3
3	" - "	(2)	3
4	" - "	(2)	3
5	" - "	(2)	2
6	" - ") .(2	2
7	" - ") (4	3
8	" - "	(10)	2
9	" - "	.(1)	3
10	,	., 8	
11	,	., 6	
12	,	5	”

148

1	" "	.	2
2	YIII	" "	. 3
3	- " "	.	
4		.	

1	" "	.	1
2	" "	.	1
3	" "	.	1
4	" "	.	1
5	" "	.	1
6	" "	.	1
7	" "	.	1
8	" "	.	1
9	" "	.	1
10	" "	.	1
11	" ...", 75- .	.	
12	" ...", 75- .	.	
13	" ...", 75- .	.	
14	" "	.	3
15	" "	.	2
16	" "	.	2
17	" "	.	3
18	" "	.	1
19	" "	.	1
20	" "	.	
21	" "	.	2
22	" "	.	2
23	" "	.	2
24	" "	.	3
25	« »	.	1
26	« »	.	1
27	" "	2	1
28	!" - "	,4	

29	" "	., 1	3
30	" "	., 1	1
31	" "	., 1	3
32	" "	., 1	3
33	" "	., 1	
34	" "	., 1	2
35	" "	., 1	3
36	" "	., 1	2
37	" "	., 1	3
38	" "	., 1	2
39	" "	., 1	3
40	" "	., 1	1
41	IX - " .	.	2
42	IX - " .	.	2
43	IX - " .	.	1
44	IX - " .	.	2
45	IX - " .	.	1
46	IX - " .	.	1
47	" "	., 3	1
48	" "	.	2
49	XYII - " - "	., 10	
50	XYII - " - "	., 8	

2019-2020

\			%
1		357	63
2		202	35
3		118	58
4		19	10
5		65	32

5.9.

2019-2020

(,).

151

(2019 – 2020 . .)

17.09.19

().

1. 2018-2019
- 2.
- 3.
4. 2019-2020

5. 2019/2020

- 6.
- 7.

15.11.19

2025

(-).

1.

2.

3.

4.

15.01.20

:
) (

1.

2.

3.

4.

5.

13.03.20

:
- .

1.

2.

3.

4.

5.

09.04.20

:
,
:

1.

2.

3.

24.05.20

:

1. 2019 -2020
 2. 2020-2021

_____ :

- ,
-
- ()
- , , , ,
- ,
- : -

153

1		
2		
3		
4		
5		
6		
7		
8	()	

5.10.

: -

:

-
-
-
-
-

2019-2020

5

25

:
 1 -1 (- . .),
 3 -4 (- . .), 1
 3 -4 (- . .), 2
 (- . .).

» (. .). :
 « », «
 (. .). :
 ,
 ,
 « ».
 ,
 : « » (. .).
 (. .), -
 « »;
 ();
 - , « »;
 - « »;

6.

7.

7.1.

2019 - 2020

- 1; - 1, - 6, - 2, - 28, - 1, - 7, - 1.

Всего педагогов	Общая таблица																			
	имеют высшее педагогическое образование		имеют среднее педагогическое образование		не имеют педагогического образования		имеют квалификационную категорию				получили подтверждение на соответствие занимаемой должности		не аттестованы		имеют возраст					
							высшую		первую						до 25 лет		от 25 до 55 лет		старше 55 лет	
	человек	%	человек	%	человек	%	человек	%	человек	%	человек	%	человек	%	человек	%	человек	%	человек	%
36	34	94	2	6	0	0	14	39	15	42	0	0	7	19	1	3	34	92	2	5

- 36

(. . ,

)

		% ,		% ,
36	34	94,0	2	6,0

:

			% ,					% ,
	3	3	5	5	10	15	20	20
36	4	2	17	4	5	8	13	36

156

		% ,		% ,		% ,

36	14	39 %	15	42 %	7	19	0
----	----	------	----	------	---	----	---

2019 - 2020

21

, 58,3 %

2020 - 2021

6

« .

: «

».

:

,

,

.

:

,

:

157

✓

:

;

-

-

;

C

-

,

,

;

-

,

;

-

,

;

-

;

-

;

✓

:

.

-

;

-

,

,

-

,

,

;



«

• • »:

-) ;
-) ;
-) ;
-) ;
-) ;
-) ;
-) ;
-) ;
-) ;
-) ;

« • • »

1. , :
 2. , .
 3. , .
 4. , .
 5. -
 6. -
- -
 -
 -
 -
 -
 -
 -

	-

:

-

;

-

;

-

,

;

-

.

:

-

,

-

-

;

-

,

.

,

5

:

-

;

-

-

;

-

-

;

-

,

.

,

:

-

-

;

-

;

-

.

:

1.

,

2.

,

.

3.

.

,

,

4.

.

2019 - 2020

. 2019 - 2020

:

-
-
-
-
-
-

,
 ,
 , , ,

- : « - ».
- , , : « »
- , , : « »
- » : « »
- , » : « »
- ».
- , , , : « ».

162

_____ :

;

5

1.

2019-2020

- 1.
- 2.
- 3.
- 4.
- 5.
- 6.

- 7.
8. :
- 9.
- 10.
- 11.
- 12.
13. , , 2018 - 2019
- 14.
- 15.
- 16.
17. (, .)
 , (: 2019-2020 ;)
 :

2019-2020

1. ,
 , :
 ■ , , , ;
 ■ ;
 ■ (, , .) ;
 ■ ;
 ■ , ;
 ■ - ;
 ■ ;
 ;

■ () 2,4,5,6,7,8,11- ;
9- 11- ;

2.

3.

:

■ ;
■ ;
■ ,

4.

-

:

■ ,
■ ;
■ ,

5.

,

-

,

.

164

6.

,

,

:

1. .

2. ,

3. -

4. .

5. .

6. .

7. , .

8. , , ,

9. .

10. .

11. - :

:

1. ().
2. (,).
3. , 2020- 2025 .
4. , , .
5. - , , .

1. « 2018-19 . . »: . —
2. « . » - .
3. « 10-11 . . » - .
4. « » - . —
5. « » - . , , 2019-2020 : ,

«

» -

«

», «

» -

«

» -

«

» -

«

» -

«

» -

«

()» -

-

«

» -

,

:

,

7.2.

-

.

-

2019 – 2020

-

,

-

,

.

-

,

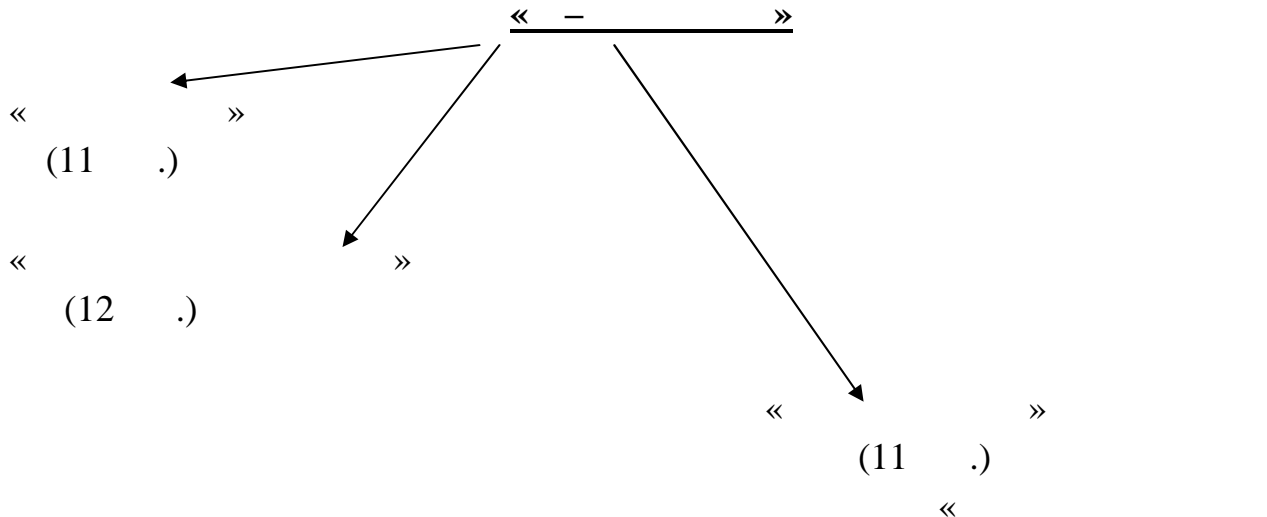
,

:

« -

»

1. .
2. :
3. .
4. , « ».
5. , .
-
- « - » . . . ()
-) 8 . . .



167

»

- ,

.

9, 11

-
- -
-
-
-

• -
•

1	.	✓ ✓ ✓ « » ✓ « !»
2	.	✓ « » ✓ « » ✓ - « » ✓
3	.	✓ « » ✓ - « » ✓ ✓ - - « »
4	(1)	✓ « » ✓ « » ✓ - « . » ✓ « »
5	(2)	✓ « » ✓ - « » ✓ « » ✓ « , ...» ✓ « »

6	.	<p>✓ « »</p> <p>✓</p> <p>✓ « »</p>
7	(1)	<p>✓ « »</p> <p>✓ «</p> <p>»</p> <p>✓ « — »</p> <p>✓ —</p> <p>«</p> <p>»</p> <p>✓ « »</p>
8	(2)	<p>✓ « —</p> <p>»</p> <p>✓ «</p> <p>»</p> <p>✓ « ?»</p> <p>✓ — «</p> <p>»</p> <p>✓ «</p> <p>»</p>
9	.	<p>✓ « »</p> <p>✓ «</p> <p>»</p> <p>✓</p> <p>»</p> <p>✓ «</p>
10	— .	<p>✓</p> <p>✓ — «</p> <p>—</p> <p>»</p> <p>✓ «</p> <p>»</p> <p>✓ «</p> <p>»</p>

11	.	✓ « ...» ✓ — « » ✓ « » ✓ « »
12	.	✓ « » ✓ « , ...» ✓ « » ✓ — « — » ✓ « » ✓ » » ✓ « »

—

14 . :

-
-
-
-
-
-
-
-
-

« » - 6 .

—

, , ,

:

-

- , (,)

-

_____:

- « , » . . . , . . . ,
- « !». 5 – 9 / .- .
- « »
- « »
- . . . « — ».

, . . .
 , , , . . .
 : 9- , 11
 :
 1.
 : , , , . . .
 2.
 . . .
 :
 :
 « » (. . .)
)
 « » (. . .)
 . . .
 «
 - »
 (. . .)

(. . . , . . .

).

- :

« »

9- 11 .

-
-
-
-
-
-
-
-
-
-
-
-

(1)

(2)

« »()

(1)

(2)

- .

.

9- 11

, . .

:

9 - 11

,

(

).

:

:

-

-

-

-

-

-

11

().

: «

»



()



; ;



- ;

- ; « » ;

- .

- « ».

2019 – 2020

7.3.

« - . . . »

, -

, ,

1. : (« »; « »)

2. (« - »; « »; « - »)

3. « »; « »; « -56»; « »; « - » .

- : 1. 2 -
2. 4 -
3. 5 -

7.4.

-

2019- 2020

1. ().
 2. :
 3. ,
 4. ,
 5. ,
 6. ,
 7. ,
 8. .
 9. ,
- - ;
 - , ;
 - , ;
 - ;
 - ;

2 , - 42 . . ,
 , -20 .
 - 624
 - 576
 - 30
 , - 18
 - 13962 ,
 - 9166;
 - 3140;
 (, ,) -
 955;
 - 455;
 CD - - 246.
 - 5129
 - 3624
 - 8,5%
 - 1,6%

	2019-2020	100%
(%)		
()		8897
2019 (,)		508
	288	84531,42
	220	86572,50
	103	
		PDF

2019-2020

100%

PDF. 2020-

2021

(1-4, 5-8, 9-11)

», « : 115 , 205 , 225

205 , 145 , 160 , 130 ,
115 , 215 - , 275

75

« », « ». - «

« » ().

« : « », « », « », « », « ».

176

(1-2 .)

(2 .)

(3 .)

(3 .)

(4 .)

• . , , .(5 .)
• . .(5 .)
• . ,
(6 .)
• . .(6 .)
• - .(7 .)
• , , .(7 .)
• . .(8 .)
• . ,
. (9-11 .)

2020– 2021

2020

2019-2020

2019-2020

2019-2020

1.

2. - : , , ,

3. .

4. . 2020-2021

5. . 2020-2021

6. 2019-2020

7. .

7. , .

7. , ,

7. , .

2021 : , 2020-

2021 : ,

7.5 - .

7.5 .

7.5 , ,

7.5 - : , ,

7.5 , - 2 .

7.5 : , , ,

7.5 ; ;

$$\frac{(-9 - 2) \cdot 2}{2} = -11$$

1.	23
2.	38
3.	20
4.	2
5.	3
6.	22
7.	5

: 61, 38

179

- - 9;
- - 1;
- - 35;
- - 8;
- - 5;
- - 1;
- - 1;
- - 1;

2 - 61 . 89%

(),

2020

8.1. 8.

180

« ».

●1 « »

●

●

:6 ,2-

« - ».

:

●

●

●

●

●

●

●

-
-

:

-
- «
- «
- «
- «

»
»
»
»

5

(-), -

11

181

23

, 10- , 13-

6

«

».

8.2.

«

».

2019-2020

:

-
-
-
-
-

-
-
-
-
-

;

- ;
 - , ,
 .
 :
 - . . »;
 « - ;
 - .

2019 - 2020

1. : «
 » 204 05.08.2019 ; «
 » 203 05.08.2019 ; « » 202
 05.08.2019 .;

2.

3.

, - , , , ,

182

4.

, , . , , ; ,

5.

, , , 38 ,
 . « , , ».

6.

6 « , , , ».
 :

7.

8.

, .

9. , . 2
- 03.08.2019 .

10. , , ,

11. (1 , .)

12.

13.

14.

15.

16. , , ,

17.

18. « »
- ,

183

8.3. . 2019-
2020 : « »
05.08.2019 . 205, « 2019-
2020 » 02.09.2019 . 241, « ,
» 02.09.2019 . 266;
2019-2020

2020 « . »
»

(- 2019).

02.09.2019 .,

20.01.2020 .

13.03.2020 . (130 11.03.2020).

29.08.2019 .

8.4.

()

(53-15-21; 53-15-23),

100%

1.

10%.

-5

2.

185

1.

(50%)

2.

(-2, -1, -8),

1.

,
 ,
 ,
 .

..

,

, , « » .

.

,

,

.

- : ()
 - 1. . 3
 - : , , ..
 - 2. 3 , ,
 - 3. 4 , ,
 - , : , , , ..
- 10%.

2019-2020

«

»

«

»

187

()

«

»,

25.06.2020

:	7	7

:	2 1	2 1
:	1 1	1 1

8.5.

« » « ».

2019-2020 25.05.2020 . 29.05.2020 .

» 10 « -

» «

		100	1000			
--	--	-----	------	--	--	--

);

,

()

:

,

;

:

,

.

,

(), ()

.

,

.

»

•

«

:

•

,

-

,

;

•

();

();

;

1	47 %	51 %	4 %
2	40 %	60 %	0 %

3	58 %	42 %	0 %
4	67 %	33 %	0 %
5	41 %	59 %	0 %
6	44 %	52 %	4 %
7	47 %	53 %	0 %
8	60 %	40 %	0 %
9	71 %	29 %	0 %

•

,

(. . .).

16.03.2020 .

23.03.2020 .

—

«

»,

,

,

—

,

,

:

-

«

»

-

—

«

»

-

: «

»; «

»

-

: «

», «

»

-

: «

,

», «

—

»

191

: «

»

-

,

:

• «

,

»

• «

—

»

• «

—

»

• «

:

»

• «

»

-

: «

...»

2019 – 2020

9.

9.1.

9.2.

2019-2020

2019 – 2020

) - 57

) - 216

) - 128

1.

2.

:

-

-

-

;

-

-

1.

2.

3.

30

4. , ,
5. .

9.3.
2019 - 2020

1. « « »: ».
- 2018-19 . . —
- 2.« » -
- 3.« 10-11 .
- » -
- 4.« —
- » -
- 5.« » -

193

9.4.

2018
<https://edu.orb.ru/> .
 , 14 .
 80% 100% , 90%
 14 .
 (2019-2020)

<https://edu.orb.ru/>

2019-

2020

10.

- (« .67 273- 29.12.2012) » ;
- - ;
- , ;
- , ;
- ;
- , ;
- , , - ;
- - ;
- - ;